


**CUENTA PÚBLICA 2021**  
**TOMO III**  
**CONSOLIDADO**





**MUNICIPIO DE GUSTAVO DIAZ ORDAZ, TAMAULIPAS.**  
Estado de Situación Financiera Consolidado.

Al 31 de Diciembre del 2021.

	AYUNTAMIENTO		COMAPA DIAZ ORDAZ		SUMATORIA		ELIMINACION		CONSOLIDACION	
	2021	2020	2021	2020	2021	2020	2021	2020	2021	2020
<b>1 ACTIVO</b>										
1.1 Activo Circulante	\$ 2,545,619.41	\$ 4,871,282.41	\$ 26,754,737.85	\$ 25,835,214.44	\$ 29,300,357.26	\$ 30,706,496.85	\$ -	\$ -	\$ 29,300,357.26	\$ 30,706,496.85
1.1.1 Efectivo y Equivalentes	2,553,693.34	4,585,893.94	295,933.21	424,254.23	2,849,516.55	5,010,148.17	-	-	2,849,516.55	5,010,148.17
1.1.2 Derechos a Recibir Efectivo o Equivalentes	8,063.93	53,248.16	26,380,553.68	25,251,919.22	26,372,489.75	25,305,167.38	-	-	26,372,489.75	25,305,167.38
1.1.3 Derechos a Recibir Bienes o Servicios	-	232,140.31	29,871.30	28,682.88	29,871.30	260,823.19	-	-	29,871.30	260,823.19
1.1.4 Inventarios	-	-	-	-	-	-	-	-	-	-
1.1.5 Almacenes	-	-	48,479.66	130,358.11	48,479.66	130,358.11	-	-	48,479.66	130,358.11
1.1.6 Estimación por Pérdida o Deterioro de Activos Circulantes	-	-	-	-	-	-	-	-	-	-
1.1.9 Otros Activos Circulantes	-	-	-	-	-	-	-	-	-	-
<b>Total de Activos Circulantes</b>	\$ 2,545,619.41	\$ 4,871,282.41	\$ 26,754,737.85	\$ 25,835,214.44	\$ 29,300,357.26	\$ 30,706,496.85	\$ -	\$ -	\$ 29,300,357.26	\$ 30,706,496.85
<b>1.2 Activo No Circulante</b>										
1.2.1 Inversiones Financieras a Largo Plazo	\$ 112,417,493.54	\$ 107,281,412.84	\$ 49,521,655.61	\$ 44,916,626.29	\$ 161,939,149.15	\$ 152,198,039.23	\$ -	\$ -	\$ 161,939,149.15	\$ 152,198,039.23
1.2.2 Derechos a Recibir Efectivo o Equivalentes a Largo Plazo	-	-	-	-	-	-	-	-	-	-
Bienes Inmuebles, Infraestructura y Construcciones en Proceso	89,852,612.69	89,306,226.79	54,609,239.24	49,928,117.96	144,461,851.93	139,234,344.75	-	-	144,461,851.93	139,234,344.75
1.2.4 Bienes Muebles	22,947,417.55	17,957,688.15	2,596,916.44	2,596,916.44	25,463,451.63	20,534,604.59	-	-	25,463,451.63	20,534,604.59
1.2.5 Activos Intangibles	37,498.00	37,498.00	35,540.20	30,749.80	73,038.20	68,247.80	-	-	73,038.20	68,247.80
1.2.6 Depreciaciones, Deterioro y Amortización Acumulada de Bienes	420,034.70	-	7,638,157.91	7,638,157.91	8,058,192.61	7,638,157.91	-	-	8,058,192.61	7,638,157.91
1.2.7 Activos Diferidos	-	-	-	-	-	-	-	-	-	-
1.2.8 Estimación por Pérdida o Deterioro de Activos no Circulantes	-	-	-	-	-	-	-	-	-	-
1.2.9 Otros Activos no Circulantes	-	-	-	-	-	-	-	-	-	-
<b>Total de Activos No Circulantes</b>	\$ 112,417,493.54	\$ 107,281,412.84	\$ 49,521,655.61	\$ 44,916,626.29	\$ 161,939,149.15	\$ 152,198,039.23	\$ -	\$ -	\$ 161,939,149.15	\$ 152,198,039.23
<b>Total de Activos</b>	\$ 114,963,112.95	\$ 112,452,695.35	\$ 76,276,393.46	\$ 70,751,840.73	\$ 191,239,506.41	\$ 182,904,536.08	\$ -	\$ -	\$ 191,239,506.41	\$ 182,904,536.08
<b>2 PASIVO</b>										
2.1 Pasivo Circulante	\$ 1,092,376.66	\$ 1,299,224.51	\$ 7,861,732.02	\$ 4,655,446.06	\$ 8,954,108.68	\$ 5,954,670.57	\$ -	\$ -	\$ 8,954,108.68	\$ 5,954,670.57
2.1.1 Cuentas por Pagar a Corto Plazo	1,077,565.46	1,299,224.51	7,861,732.02	4,655,446.06	8,939,297.48	5,954,670.57	-	-	8,939,297.48	5,954,670.57
2.1.2 Documentos por Pagar Corto Plazo	-	-	-	-	-	-	-	-	-	-
2.1.3 Porción a Corto Plazo de la Deuda Pública a Largo Plazo	-	-	-	-	-	-	-	-	-	-
2.1.4 Títulos y Valores a Corto Plazo	-	-	-	-	-	-	-	-	-	-
2.1.5 Pasivos Diferidos a Corto Plazo	-	-	-	-	-	-	-	-	-	-
2.1.6 Fondos y Bienes de Terceros en Garantía y/o Administración a Corto Plazo	-	-	-	-	-	-	-	-	-	-
2.1.7 Provisiones a Corto Plazo	14,811.20	-	-	-	14,811.20	-	-	-	14,811.20	-
2.1.9 Otros Pasivos a Corto Plazo	-	-	-	-	-	-	-	-	-	-
<b>Total de Pasivos Circulantes</b>	\$ 1,092,376.66	\$ 1,299,224.51	\$ 7,861,732.02	\$ 4,655,446.06	\$ 8,954,108.68	\$ 5,954,670.57	\$ -	\$ -	\$ 8,954,108.68	\$ 5,954,670.57
<b>2.2 Pasivo No Circulante</b>										
2.2.1 Cuentas por Pagar a Largo Plazo	-	-	-	-	-	-	-	-	-	-
2.2.2 Deudas por Pagar a Largo Plazo	-	-	-	-	-	-	-	-	-	-
2.2.3 Deuda Pública a Largo Plazo	-	-	-	-	-	-	-	-	-	-
2.2.4 Deudas por Pagar a Largo Plazo	-	-	-	-	-	-	-	-	-	-
2.2.5 Deudas por Pagar a Largo Plazo	-	-	-	-	-	-	-	-	-	-
2.2.6 Deudas por Pagar a Largo Plazo	-	-	-	-	-	-	-	-	-	-
2.2.7 Deudas por Pagar a Largo Plazo	-	-	-	-	-	-	-	-	-	-
2.2.8 Deudas por Pagar a Largo Plazo	-	-	-	-	-	-	-	-	-	-
2.2.9 Deudas por Pagar a Largo Plazo	-	-	-	-	-	-	-	-	-	-
<b>Total de Pasivos No Circulantes</b>	\$ -	\$ -	\$ -	\$ -	\$ -	\$ -	\$ -	\$ -	\$ -	\$ -
<b>Total de Pasivos</b>	\$ 1,092,376.66	\$ 1,299,224.51	\$ 7,861,732.02	\$ 4,655,446.06	\$ 8,954,108.68	\$ 5,954,670.57	\$ -	\$ -	\$ 8,954,108.68	\$ 5,954,670.57



**TESORERÍA**  
C.D. GUSTAVO DIAZ ORDAZ, TAM.  
2021-2024

RESIDENTE MUNICIPAL  
L.C. NATALY GARCÍA DÍAZ

TESORERO MUNICIPAL  
C.P. PEDRO ÁNGEL RODRÍGUEZ BARRERA

**PRESIDENCIA MUNICIPAL**  
C.D. GUSTAVO DIAZ ORDAZ, TAM.  
2021-2024

"Bajo protesta de decir verdad declaramos que los Estados Financieros y sus notas, son razonablemente correctos y son responsabilidad del emisor"



**MUNICIPIO DE GUSTAVO DIAZ ORDAZ, TAMAULIPAS.**  
Estado de Situación Financiera Consolidado.

Al 31 de Diciembre del 2021.

	AYUNTAMIENTO		COMAPA DIAZ ORDAZ		SUMATORIA		ELIMINACION		CONSOLIDACION	
	2021	2020	2021	2020	2021	2020	2021	2020	2021	2020
<b>3 HACIENDA PÚBLICA / PATRIMONIO</b>										
3.1 Hacienda Pública / Patrimonio Contribuido	\$ -	\$ -	\$ 59,491,425.50	\$ 54,109,985.16	\$ 59,491,425.50	\$ 54,109,985.16	\$ -	\$ -	\$ 59,491,425.50	\$ 54,109,985.16
3.1.1 Aportaciones										
3.1.2 Donaciones de Capital			31,725,002.01	26,343,561.67	31,725,002.01	26,343,561.67	0	0	31,725,002.01	26,343,561.67
3.1.3 Actualización de la Hacienda Pública / Patrimonio			27,766,423.49	27,766,423.49	27,766,423.49	27,766,423.49	0	0	27,766,423.49	27,766,423.49
<b>3.2 Hacienda Pública / Patrimonio Generado</b>	\$ 113,870,736.29	\$ 116,853,470.84	\$ 8,923,235.94	\$ 11,986,409.51	\$ 122,793,972.23	\$ 122,839,880.35	\$ -	\$ -	\$ 122,793,972.23	\$ 122,839,880.35
3.2.1 Resultado del Ejercicio (Ahorro/Desahorro)	3,243,754.76	1,467,614.26	235,822.68	732,311.83	3,477,577.44	735,302.43	-	-	3,477,577.44	735,302.43
3.2.2 Resultado de Ejercicios Anteriores	110,626,981.53	105,385,856.58	23,189,149.22	27,220,457.30	133,818,130.75	136,606,313.88	-	-	133,818,130.75	136,606,313.88
3.2.3 Reservas										
3.2.4 Reservas										
3.2.5 Rectificaciones de Resultados de Ejercicios Anteriores										
3.3 Exceso o Insuficiencia en la Actualización de la Hac										
3.3.1 Resultado por Posición Monetaria										
3.3.2 Resultado por Tenencia de Activos no Monetarios										
<b>Total Hacienda Pública / Patrimonio</b>	\$ 113,870,736.29	\$ 116,853,470.84	\$ 68,414,667.44	\$ 66,095,394.67	\$ 182,285,397.73	\$ 176,949,865.51	\$ -	\$ -	\$ 182,285,397.73	\$ 176,949,865.51
<b>Total de Pasivo y Hacienda Pública / Patrimonio</b>	\$ 114,963,112.95	\$ 112,152,695.35	\$ 76,276,393.46	\$ 70,751,840.73	\$ 191,239,506.41	\$ 182,904,536.08	\$ -	\$ -	\$ 191,239,506.41	\$ 182,904,536.08

**8.1 LEY DE INGRESOS**

	AYUNTAMIENTO	COMAPA DIAZ ORDAZ
8.1.1 Ley de Ingresos Estimada	\$ 70,285,400.00	\$ 71,920,411.42
8.1.2 Ley de Ingresos por Ejecutar	\$ 10,171,195.38	\$ 8,633,434.03
8.1.3 Modificaciones a la Ley de Ingresos Estimada	\$ 9,423,689.93	\$ 4,389,087.24
8.1.4 Ley de Ingresos Derivada	\$ 69,537,894.55	\$ 67,676,064.63
8.1.5 Ley de Ingresos Recaudada	\$ 69,537,894.55	\$ 67,676,064.63
<b>ESTADOS UNIDOS PRESUPUESTOS DE EGRESOS</b>		
8.2.1 Presupuesto de Egresos Aprobado	\$ 70,285,400.00	\$ 71,920,411.42
8.2.2 Presupuesto de Egresos por Ejecutar	\$ 3,138,266.96	\$ 3,435,205.00
8.2.3 Presupuesto de Egresos Comprobado	\$ 4,856,385.70	\$ 3,435,205.00
8.2.4 Presupuesto de Egresos Devengado	\$ 71,983,518.74	\$ 9,231,086.82
8.2.5 Presupuesto de Egresos Pagado	\$ 71,432,220.57	\$ 9,231,086.82
8.2.6 Presupuesto de Egresos Pagado	\$ 71,432,220.57	\$ 9,231,086.82

**PRESIDENCIA MUNICIPAL**  
CD. GUSTAVO DIAZ ORDAZ, TAM.  
2021-2024

**TESORERÍA**  
CD. GUSTAVO DIAZ ORDAZ, TAM.  
2021-2024

PRESIDENTE MUNICIPAL  
LUCY VITA Y GARCIA DIAZ

ESCRIBANO MUNICIPAL  
C.P. PEBRY ARGEL RODRIGUEZ BARRERA

SINDICO MUNICIPAL  
C.P. REYNALDO SALINAS RIOS



**MUNICIPIO DE GUSTAVO DIAZ ORDAZ, TAMAUULIPAS.**  
Estado de Actividades Consolidado.  
Del 01 de Enero al 31 de Diciembre del 2021.



	AYUNTAMIENTO		COMAPA DIAZ ORDAZ		SUMATORIA		ELIMINACION		CONSOLIDACION	
	2021	2020	2021	2020	2021	2020	2021	2020	2021	2020
<b>4 INGRESOS Y OTROS BENEFICIOS</b>										
4.1 Ingresos de la Gestión:	3,656,156.07	2,116,464.30	9,378,393.69	7,854,149.95	13,035,519.76	9,970,614.25	13,035,519.76	9,970,614.25	13,035,519.76	9,970,614.25
4.1.1 Impuestos	2,392,395.47	1,842,478.28	-	-	2,392,395.47	1,842,478.28	-	-	2,392,395.47	1,842,478.28
4.1.2 Cuotas y aportaciones de seguridad social	-	-	-	-	-	-	-	-	-	-
4.1.3 Contribuciones de Mejoras	-	-	-	-	-	-	-	-	-	-
4.1.4 Derechos	1,248,199.77	271,285.02	8,378,393.69	7,854,149.95	10,624,563.46	8,125,434.97	-	-	10,624,563.46	8,125,434.97
4.1.5 Productos	12,570.83	-	-	-	12,570.83	-	-	-	12,570.83	-
4.1.6 Aprovechamientos	6,000.00	2,700.00	-	-	6,000.00	2,700.00	-	-	6,000.00	2,700.00
4.1.7 Ingresos por Venta de Bienes y Prestación de Servicios	-	-	-	-	-	-	-	-	-	-
<b>4.2</b>										
Participaciones, Aportaciones, Convenios, Incentivos Derivados de la Colaboración Fiscal, Fondos Distintos de Aportaciones, Transferencias, Asignaciones, Subsidios y Subvenciones, y Pensiones y Jubilaciones	65,878,738.48	66,559,600.33	131,458.40	1,601,350.00	66,010,166.88	67,160,950.33	131,458.40	131,458.40	65,878,738.48	67,160,950.33
4.2.1 Participaciones, Aportaciones, Convenios, Incentivos Derivados de la Colaboración Fiscal y Fondos Distintos de Aportaciones	65,878,738.48	66,559,600.33	-	588,310.00	65,878,738.48	66,127,910.33	-	-	65,878,738.48	66,127,910.33
4.2.2 Transferencias, Asignaciones, Subsidios y Subvenciones, y Pensiones y Jubilaciones	-	-	131,458.40	1,033,040.00	131,458.40	1,033,040.00	131,458.40	131,458.40	-	1,033,040.00
4.3 Otros Ingresos y Beneficios	-	-	-	-	-	-	-	-	-	-
4.3.1 Ingresos Financieros	-	-	-	-	-	-	-	-	-	-
4.3.2 Incremento por Variación de Inventarios	-	-	-	-	-	-	-	-	-	-
4.3.3 Utrunción del Exceso de Estimaciones por Pericia o Uteñero u	-	-	-	-	-	-	-	-	-	-
4.3.4 Obsolescencia	-	-	-	-	-	-	-	-	-	-
4.3.5 Diminución del Exceso de Provisiones	-	-	-	-	-	-	-	-	-	-
4.3.9 Otros Ingresos y Beneficios Varios	-	-	-	-	-	-	-	-	-	-
<b>5 GASTOS Y OTRAS PERDIDAS</b>										
5.1 Gastos de Funcionamiento	53,657,263.58	52,815,710.71	9,231,096.82	8,644,438.46	62,888,370.40	61,460,149.17	-	-	62,888,370.40	61,460,149.17
5.1.1 Servicios Personales	31,004,694.20	30,517,004.41	5,111,607.84	4,530,541.01	36,716,302.34	35,047,545.42	-	-	36,716,302.34	35,047,545.42
5.1.2 Materiales y Suministros	10,214,849.22	9,038,780.08	795,041.71	623,881.87	10,979,890.63	9,662,661.76	-	-	10,979,890.63	9,662,661.76
5.1.3 Servicios Generales	11,837,739.86	13,269,929.21	3,354,437.27	3,460,015.78	15,192,177.15	16,749,941.89	-	-	15,192,177.15	16,749,941.89
5.2 Transferencias, Asignaciones, Subsidios y Otras Ayudas	-	-	-	-	-	-	-	-	-	-
5.2.1 Transferencias Initmas y Asignaciones al Sector Público	-	-	-	-	-	-	-	-	-	-
5.2.2 Transferencias al Resto del Sector Público	-	-	-	-	-	-	-	-	-	-
5.2.3 Subsidios y Subvenciones	-	-	-	-	-	-	-	-	-	-
5.2.4 Ayudas Sociales	-	-	-	-	-	-	-	-	-	-
5.2.5 Pensiones y Jubilaciones	-	-	-	-	-	-	-	-	-	-
5.2.6 Transferencias a Fideicomisos, Mandatos y Contratos Anticipo	-	-	-	-	-	-	-	-	-	-
5.2.7 Transferencias a la Seguridad Social	-	-	-	-	-	-	-	-	-	-
5.2.8 Donativos	-	-	-	-	-	-	-	-	-	-
5.2.9 Transferencias al Exterio	-	-	-	-	-	-	-	-	-	-
5.3 Participaciones y Aportaciones	-	-	-	-	-	-	-	-	-	-
5.3.1 Participaciones	-	-	-	-	-	-	-	-	-	-
5.3.2 Aportaciones	-	-	-	-	-	-	-	-	-	-
5.3.3 Convenios	-	-	-	-	-	-	-	-	-	-
5.4 Intereses, Comisiones y Otros Gastos de la Deuda Pública	-	-	-	-	-	-	-	-	-	-
5.4.1 Intereses de la Deuda Pública	-	-	-	-	-	-	-	-	-	-
5.4.2 Comisiones de la Deuda Pública	-	-	-	-	-	-	-	-	-	-
5.4.3 Gastos de la Deuda Pública	-	-	-	-	-	-	-	-	-	-
5.4.4 Costo por Coberturas	-	-	-	-	-	-	-	-	-	-
5.4.5 Apoyos Financieros	-	-	-	-	-	-	-	-	-	-
5.5 Otros Gastos y Pérdidas Extraordinarias	420,034.70	-	-	-	420,034.70	-	-	-	420,034.70	-
5.5.1 Estimaciones, Depreciaciones, Deterioro, Obsolescencia y Amortizaciones	420,034.70	-	-	-	420,034.70	-	-	-	420,034.70	-
5.5.2 Pérdidas por extinción de inventarios	-	-	-	-	-	-	-	-	-	-
<b>Total de Ingresos y Otros Beneficios</b>	<b>69,537,894.35</b>	<b>67,677,896.26</b>	<b>9,466,609.50</b>	<b>9,108,434.48</b>	<b>79,004,394.05</b>	<b>76,786,320.74</b>	<b>131,458.40</b>	<b>131,458.40</b>	<b>78,873,345.65</b>	<b>76,786,320.74</b>
<b>5 GASTOS Y OTRAS PERDIDAS</b>										
5.1 Gastos de Funcionamiento	53,657,263.58	52,815,710.71	9,231,096.82	8,644,438.46	62,888,370.40	61,460,149.17	-	-	62,888,370.40	61,460,149.17
5.1.1 Servicios Personales	31,004,694.20	30,517,004.41	5,111,607.84	4,530,541.01	36,716,302.34	35,047,545.42	-	-	36,716,302.34	35,047,545.42
5.1.2 Materiales y Suministros	10,214,849.22	9,038,780.08	795,041.71	623,881.87	10,979,890.63	9,662,661.76	-	-	10,979,890.63	9,662,661.76
5.1.3 Servicios Generales	11,837,739.86	13,269,929.21	3,354,437.27	3,460,015.78	15,192,177.15	16,749,941.89	-	-	15,192,177.15	16,749,941.89
5.2 Transferencias, Asignaciones, Subsidios y Otras Ayudas	-	-	-	-	-	-	-	-	-	-
5.2.1 Transferencias Initmas y Asignaciones al Sector Público	-	-	-	-	-	-	-	-	-	-
5.2.2 Transferencias al Resto del Sector Público	-	-	-	-	-	-	-	-	-	-
5.2.3 Subsidios y Subvenciones	-	-	-	-	-	-	-	-	-	-
5.2.4 Ayudas Sociales	-	-	-	-	-	-	-	-	-	-
5.2.5 Pensiones y Jubilaciones	-	-	-	-	-	-	-	-	-	-
5.2.6 Transferencias a Fideicomisos, Mandatos y Contratos Anticipo	-	-	-	-	-	-	-	-	-	-
5.2.7 Transferencias a la Seguridad Social	-	-	-	-	-	-	-	-	-	-
5.2.8 Donativos	-	-	-	-	-	-	-	-	-	-
5.2.9 Transferencias al Exterio	-	-	-	-	-	-	-	-	-	-
5.3 Participaciones y Aportaciones	-	-	-	-	-	-	-	-	-	-
5.3.1 Participaciones	-	-	-	-	-	-	-	-	-	-
5.3.2 Aportaciones	-	-	-	-	-	-	-	-	-	-
5.3.3 Convenios	-	-	-	-	-	-	-	-	-	-
5.4 Intereses, Comisiones y Otros Gastos de la Deuda Pública	-	-	-	-	-	-	-	-	-	-
5.4.1 Intereses de la Deuda Pública	-	-	-	-	-	-	-	-	-	-
5.4.2 Comisiones de la Deuda Pública	-	-	-	-	-	-	-	-	-	-
5.4.3 Gastos de la Deuda Pública	-	-	-	-	-	-	-	-	-	-
5.4.4 Costo por Coberturas	-	-	-	-	-	-	-	-	-	-
5.4.5 Apoyos Financieros	-	-	-	-	-	-	-	-	-	-
5.5 Otros Gastos y Pérdidas Extraordinarias	420,034.70	-	-	-	420,034.70	-	-	-	420,034.70	-
5.5.1 Estimaciones, Depreciaciones, Deterioro, Obsolescencia y Amortizaciones	420,034.70	-	-	-	420,034.70	-	-	-	420,034.70	-
5.5.2 Pérdidas por extinción de inventarios	-	-	-	-	-	-	-	-	-	-

ESTADOS UNIDOS MEXICANOS  
PRESIDENCIA MUNICIPAL  
CD. GUSTAVO DIAZ ORDAZ, TAM.  
2021-2024

TESORERÍA  
GUSTAVO DIAZ ORDAZ, TAM.  
2021-2024

ANGEL RODRIGUEZ BARRERA  
TESORERO MUNICIPAL

LIC NATALY GARCIA DIAZ  
PRESIDENTE MUNICIPAL

SINDICO MUNICIPAL  
C.P. RETNALDO SALINAS RIOS

"Bajo protesta de decir verdad declaramos que los Estados Financieros y sus notas, son razonablemente correctos y son responsabilidad del emisor"



**MUNICIPIO DE GUSTAVO DIAZ ORDAZ, TAMAULIPAS.**  
 Estado de Actividades Consolidado.  
 Del 01 de Enero al 31 de Diciembre del 2021.



AYUNTAMIENTO COMAPA DIAZ ORDAZ SUMATORIA ELIMINACION CONSOLIDACION

5.5.4	Aumento por Insuficiencia de Estimaciones por Pérdida o Deterioro u Obsolescencia										
5.5.5	Aumento por Insuficiencia de Provisiones										
5.5.9	Otros Gastos	\$	10,800,709.35	\$	10,170,974.06	\$	1,196,307.65	\$	11,367,281.71	\$	10,800,709.35
			10,800,709.35		10,170,974.06		1,196,307.65		11,367,281.71		10,800,709.35
5.6	Inversión Pública	\$	65,296,139.79	\$	66,210,272.00	\$	9,231,086.82	\$	76,051,018.11	\$	75,395,768.21
5.6.1	Inversión Pública No Capitalizable										
		\$	66,210,272.00	\$	66,210,272.00	\$	9,231,086.82	\$	76,051,018.11	\$	75,395,768.21
	<b>Total de Gastos y Otras Pérdidas</b>	\$	126,106,889.14	\$	126,381,246.06	\$	10,427,394.47	\$	152,002,364.57	\$	150,206,476.56
	<b>Resultado del Ejercicio (Ahorro/Desahorro)</b>	\$	3,241,754.76	\$	1,467,614.26	\$	235,822.68	\$	732,311.63	\$	3,477,577.44

PRESIDENTE MUNICIPAL  
 LIC. NATALY GARCIA DIAZ



PRESIDENCIA MUNICIPAL  
 CD. GUSTAVO DIAZ ORDAZ, TAM.  
 2021-2024

TESORERO MUNICIPAL  
 C.P. PEDRO ANGEL RODRIGUEZ BARRERA



TESORERÍA  
 CD. GUSTAVO DIAZ ORDAZ, TAM.  
 2021-2024

SINDICO MUNICIPAL  
 C.P. REYNALDO SALINAS RIOS



**MUNICIPIO DE GUSTAVO DIAZ ORDAZ, TAMAUULIPAS.**  
Estado de Variación en la Hacienda Pública Consolidado,  
Del 01 de Enero al 31 de Diciembre del 2021.



Concepto	ACUMULADO				COMPARA DIAZ ORDAZ				Eliminación	Comodificación		
	Hacienda Pública / Patrimonio Contributivo	Hacienda Pública / Patrimonio Generado De Ejercicios Anteriores	Exceso o Insuficiencia en la Actualización de la Hacienda	Total	Hacienda Pública / Patrimonio Contributivo	Hacienda Pública / Patrimonio Generado De Ejercicios Anteriores	Exceso o Insuficiencia en la Actualización de la Hacienda	Total				
Hacienda Pública/ Patrimonio Contributivo	\$ -	\$ -	\$ -	\$ -	\$ -	\$ -	\$ -	\$ -	\$ -	\$ -	\$ -	\$ -
Hacienda Pública/ Patrimonio Generado	\$ -	\$ -	\$ -	\$ -	\$ -	\$ -	\$ -	\$ -	\$ -	\$ -	\$ -	\$ -
<b>Aportaciones</b>												
Aportaciones de Capital	\$ -	\$ -	\$ -	\$ -	\$ -	\$ -	\$ -	\$ -	\$ -	\$ -	\$ -	\$ -
Actualización de la Hacienda Pública/ Patrimonio	\$ -	\$ -	\$ -	\$ -	\$ -	\$ -	\$ -	\$ -	\$ -	\$ -	\$ -	\$ -
<b>Hacienda Pública/ Patrimonio Generado</b>	\$ -	\$ -	\$ -	\$ -	\$ -	\$ -	\$ -	\$ -	\$ -	\$ -	\$ -	\$ -
Resultados del ejercicio (Ahorro / Desahorro)	\$ 189,385,886.88	\$ 1,407,844.26	\$ -	\$ 190,793,731.14	\$ -	\$ -	\$ -	\$ -	\$ -	\$ -	\$ -	\$ -
Resultados de Ejercicios Anteriores	\$ -	\$ -	\$ -	\$ -	\$ -	\$ -	\$ -	\$ -	\$ -	\$ -	\$ -	\$ -
Reservas	\$ -	\$ -	\$ -	\$ -	\$ -	\$ -	\$ -	\$ -	\$ -	\$ -	\$ -	\$ -
Rectificaciones de Resultados de Ejercicios Anteriores	\$ -	\$ -	\$ -	\$ -	\$ -	\$ -	\$ -	\$ -	\$ -	\$ -	\$ -	\$ -
<b>Exceso o Insuficiencia en la Actualización de la Hacienda Pública/ Patrimonio Neto de 2020</b>	\$ -	\$ -	\$ -	\$ -	\$ -	\$ -	\$ -	\$ -	\$ -	\$ -	\$ -	\$ -
Resultado de Posición Monetaria	\$ -	\$ -	\$ -	\$ -	\$ -	\$ -	\$ -	\$ -	\$ -	\$ -	\$ -	\$ -
Resultado por Tenencia de Activos no Monetarios	\$ -	\$ -	\$ -	\$ -	\$ -	\$ -	\$ -	\$ -	\$ -	\$ -	\$ -	\$ -
<b>Hacienda Pública / Patrimonio Neto del Ejercicio 2021</b>	\$ -	\$ -	\$ -	\$ -	\$ -	\$ -	\$ -	\$ -	\$ -	\$ -	\$ -	\$ -
<b>Cambios en la Hacienda Pública / Patrimonio Neto del Ejercicio 2021</b>	\$ -	\$ -	\$ -	\$ -	\$ -	\$ -	\$ -	\$ -	\$ -	\$ -	\$ -	\$ -
Aportaciones	\$ -	\$ -	\$ -	\$ -	\$ -	\$ -	\$ -	\$ -	\$ -	\$ -	\$ -	\$ -
Donaciones de Capital	\$ -	\$ -	\$ -	\$ -	\$ -	\$ -	\$ -	\$ -	\$ -	\$ -	\$ -	\$ -
Actualización de la Hacienda Pública/ Patrimonio	\$ -	\$ -	\$ -	\$ -	\$ -	\$ -	\$ -	\$ -	\$ -	\$ -	\$ -	\$ -
<b>Variaciones de la Hacienda Pública/ Patrimonio Generado Neto de 2021</b>	\$ -	\$ -	\$ -	\$ -	\$ -	\$ -	\$ -	\$ -	\$ -	\$ -	\$ -	\$ -
Resultado del ejercicio (Ahorro / Desahorro)	\$ 1,243,124.95	\$ 1,774,140.50	\$ -	\$ 3,017,265.45	\$ -	\$ -	\$ -	\$ -	\$ -	\$ -	\$ -	\$ -
Resultados de Ejercicios Anteriores	\$ -	\$ -	\$ -	\$ -	\$ -	\$ -	\$ -	\$ -	\$ -	\$ -	\$ -	\$ -
Reservas	\$ -	\$ -	\$ -	\$ -	\$ -	\$ -	\$ -	\$ -	\$ -	\$ -	\$ -	\$ -
Rectificaciones de Resultados de Ejercicios Anteriores	\$ -	\$ -	\$ -	\$ -	\$ -	\$ -	\$ -	\$ -	\$ -	\$ -	\$ -	\$ -
<b>Insuficiencia en la Actualización de la Hacienda Pública/ Patrimonio Neto de 2021</b>	\$ -	\$ -	\$ -	\$ -	\$ -	\$ -	\$ -	\$ -	\$ -	\$ -	\$ -	\$ -
Resultado de Posición Monetaria	\$ -	\$ -	\$ -	\$ -	\$ -	\$ -	\$ -	\$ -	\$ -	\$ -	\$ -	\$ -
Resultado por Tenencia de Activos no Monetarios	\$ -	\$ -	\$ -	\$ -	\$ -	\$ -	\$ -	\$ -	\$ -	\$ -	\$ -	\$ -
<b>Hacienda Pública / Patrimonio Neto del Ejercicio 2021</b>	\$ -	\$ -	\$ -	\$ -	\$ -	\$ -	\$ -	\$ -	\$ -	\$ -	\$ -	\$ -
<b>Total</b>	\$ -	\$ -	\$ -	\$ -	\$ -	\$ -	\$ -	\$ -	\$ -	\$ -	\$ -	\$ -
<b>Exceso o Insuficiencia en la Actualización de la Hacienda Pública/ Patrimonio Neto del Ejercicio 2021</b>	\$ -	\$ -	\$ -	\$ -	\$ -	\$ -	\$ -	\$ -	\$ -	\$ -	\$ -	\$ -
<b>Total</b>	\$ 54,109,385.16	\$ 54,109,385.16	\$ -	\$ 54,109,385.16	\$ -	\$ -	\$ -	\$ -	\$ -	\$ -	\$ -	\$ -
<b>Exceso o Insuficiencia en la Actualización de la Hacienda Pública/ Patrimonio Neto del Ejercicio 2021</b>	\$ 28,413,951.97	\$ 27,788,423.49	\$ -	\$ 26,343,531.57	\$ -	\$ -	\$ -	\$ -	\$ -	\$ -	\$ -	\$ -
<b>Total</b>	\$ 110,353,470.84	\$ 109,385,886.88	\$ -	\$ 109,739,357.72	\$ -	\$ -	\$ -	\$ -	\$ -	\$ -	\$ -	\$ -
<b>Exceso o Insuficiencia en la Actualización de la Hacienda Pública/ Patrimonio Neto del Ejercicio 2021</b>	\$ 54,109,385.16	\$ 54,109,385.16	\$ -	\$ 54,109,385.16	\$ -	\$ -	\$ -	\$ -	\$ -	\$ -	\$ -	\$ -
<b>Total</b>	\$ 110,353,470.84	\$ 109,385,886.88	\$ -	\$ 109,739,357.72	\$ -	\$ -	\$ -	\$ -	\$ -	\$ -	\$ -	\$ -
<b>Exceso o Insuficiencia en la Actualización de la Hacienda Pública/ Patrimonio Neto del Ejercicio 2021</b>	\$ 54,109,385.16	\$ 54,109,385.16	\$ -	\$ 54,109,385.16	\$ -	\$ -	\$ -	\$ -	\$ -	\$ -	\$ -	\$ -
<b>Total</b>	\$ 110,353,470.84	\$ 109,385,886.88	\$ -	\$ 109,739,357.72	\$ -	\$ -	\$ -	\$ -	\$ -	\$ -	\$ -	\$ -
<b>Exceso o Insuficiencia en la Actualización de la Hacienda Pública/ Patrimonio Neto del Ejercicio 2021</b>	\$ 54,109,385.16	\$ 54,109,385.16	\$ -	\$ 54,109,385.16	\$ -	\$ -	\$ -	\$ -	\$ -	\$ -	\$ -	\$ -
<b>Total</b>	\$ 110,353,470.84	\$ 109,385,886.88	\$ -	\$ 109,739,357.72	\$ -	\$ -	\$ -	\$ -	\$ -	\$ -	\$ -	\$ -
<b>Exceso o Insuficiencia en la Actualización de la Hacienda Pública/ Patrimonio Neto del Ejercicio 2021</b>	\$ 54,109,385.16	\$ 54,109,385.16	\$ -	\$ 54,109,385.16	\$ -	\$ -	\$ -	\$ -	\$ -	\$ -	\$ -	\$ -
<b>Total</b>	\$ 110,353,470.84	\$ 109,385,886.88	\$ -	\$ 109,739,357.72	\$ -	\$ -	\$ -	\$ -	\$ -	\$ -	\$ -	\$ -
<b>Exceso o Insuficiencia en la Actualización de la Hacienda Pública/ Patrimonio Neto del Ejercicio 2021</b>	\$ 54,109,385.16	\$ 54,109,385.16	\$ -	\$ 54,109,385.16	\$ -	\$ -	\$ -	\$ -	\$ -	\$ -	\$ -	\$ -
<b>Total</b>	\$ 110,353,470.84	\$ 109,385,886.88	\$ -	\$ 109,739,357.72	\$ -	\$ -	\$ -	\$ -	\$ -	\$ -	\$ -	\$ -
<b>Exceso o Insuficiencia en la Actualización de la Hacienda Pública/ Patrimonio Neto del Ejercicio 2021</b>	\$ 54,109,385.16	\$ 54,109,385.16	\$ -	\$ 54,109,385.16	\$ -	\$ -	\$ -	\$ -	\$ -	\$ -	\$ -	\$ -
<b>Total</b>	\$ 110,353,470.84	\$ 109,385,886.88	\$ -	\$ 109,739,357.72	\$ -	\$ -	\$ -	\$ -	\$ -	\$ -	\$ -	\$ -
<b>Exceso o Insuficiencia en la Actualización de la Hacienda Pública/ Patrimonio Neto del Ejercicio 2021</b>	\$ 54,109,385.16	\$ 54,109,385.16	\$ -	\$ 54,109,385.16	\$ -	\$ -	\$ -	\$ -	\$ -	\$ -	\$ -	\$ -
<b>Total</b>	\$ 110,353,470.84	\$ 109,385,886.88	\$ -	\$ 109,739,357.72	\$ -	\$ -	\$ -	\$ -	\$ -	\$ -	\$ -	\$ -
<b>Exceso o Insuficiencia en la Actualización de la Hacienda Pública/ Patrimonio Neto del Ejercicio 2021</b>	\$ 54,109,385.16	\$ 54,109,385.16	\$ -	\$ 54,109,385.16	\$ -	\$ -	\$ -	\$ -	\$ -	\$ -	\$ -	\$ -
<b>Total</b>	\$ 110,353,470.84	\$ 109,385,886.88	\$ -	\$ 109,739,357.72	\$ -	\$ -	\$ -	\$ -	\$ -	\$ -	\$ -	\$ -



**PRESIDENCIA MUNICIPAL**  
CD. GUSTAVO DIAZ ORDAZ, TAM.  
2021-2024

SECRETARÍA MUNICIPAL  
LIC. NATALIA GUERRA DIAZ

TESORERÍA MUNICIPAL  
CD. PEDRO ANGEL RODRIGUEZ BARRERA

SINDICO MUNICIPAL  
C.F. REYNALDO SALINAS RIOS


"Bajo protesta de decir verdad certificaré que los Estados Financieros y sus notas, son razonablemente correctos y son responsabilidad del emisor"



**MUNICIPIO GUSTAVO DIAZ ORDAZ, TAMAULIPAS**  
Estado de Cambios en la Situación Financiera Consolidado.  
Del 01 de Enero al 31 de Diciembre del 2021.



Concepto	AYUNTAMIENTO		COMAPA DIAZ ORDAZ		SUMATORIA		ELIMINACION		CONSOLIDACION	
	Origen	Aplicación	Origen	Aplicación	Origen	Aplicación	Origen	Aplicación	Origen	Aplicación
<b>ACTIVO</b>	\$ 2,745,697.70	\$ 5,556,115.30	\$ -	\$ 5,524,552.73	\$ 3,036,879.53	\$ 11,371,849.86	\$ -	\$ -	\$ 3,036,879.53	\$ 11,371,849.86
Activo Circulante	\$ 2,325,683.00	\$ -	\$ -	\$ 819,523.41	\$ 2,535,962.47	\$ 1,129,822.88	\$ -	\$ -	\$ 2,535,962.47	\$ 1,129,822.88
Derechos y Equivalentes	2,032,210.60	-	128,421.02	-	2,160,631.62	-	-	-	2,160,631.62	-
Derechos a Recibir Efectivo o Equivalentes	61,312.09	-	-	1,128,634.46	61,312.09	1,128,634.46	-	-	61,312.09	1,128,634.46
Derechos a Recibir Bienes o Servicios	232,140.31	-	-	1,188.42	232,140.31	1,188.42	-	-	232,140.31	1,188.42
Inventarios	-	-	-	-	-	-	-	-	-	-
Almacenes	-	-	81,878.45	-	81,878.45	-	-	-	81,878.45	-
Otros Activos Circulantes	-	-	-	-	-	-	-	-	-	-
Estimación por Pérdida o Deterioro de Activos Circulantes	-	-	-	-	-	-	-	-	-	-
<b>Activo No Circulante</b>	\$ 420,034.70	\$ 5,556,115.30	\$ -	\$ 4,695,929.32	\$ 500,917.06	\$ 10,242,026.98	\$ -	\$ -	\$ 500,917.06	\$ 10,242,026.98
Inversiones Financieras a Largo Plazo	-	-	-	-	-	-	-	-	-	-
Derechos a Recibir Efectivo o Equivalentes a Largo Plazo	-	-	-	-	-	-	-	-	-	-
Bienes Inmuebles, Infraestructura y Construcciones en Proceso	-	546,385.90	-	4,681,121.28	80,882.36	5,227,507.18	-	-	80,882.36	5,227,507.18
Bienes Muebles	-	5,009,729.40	80,882.36	-	4,790.40	-	-	-	4,790.40	-
Activos Intangibles	-	-	-	-	-	-	-	-	-	-
Depreciación, Deterioro y Amortización Acumulada de Bienes	420,034.70	-	-	4,790.40	420,034.70	-	-	-	420,034.70	-
Activos Diferidos	-	-	-	-	-	-	-	-	-	-
Estimación por Pérdida o Deterioro de Activos No Circulantes	-	-	-	-	-	-	-	-	-	-
Otros Activos no Circulantes	-	-	-	-	-	-	-	-	-	-
<b>PASIVO</b>	\$ 14,811.20	\$ 221,659.05	\$ -	\$ 3,206,285.96	\$ 14,811.20	\$ 3,427,945.01	\$ -	\$ -	\$ 14,811.20	\$ 3,427,945.01
<b>Pasivo Circulante</b>	\$ 14,811.20	\$ 221,659.05	\$ -	\$ 3,206,285.96	\$ 14,811.20	\$ 3,427,945.01	\$ -	\$ -	\$ 14,811.20	\$ 3,427,945.01
Cuentas por Pagar a Corto Plazo	-	-	-	-	-	-	-	-	-	-
Documentos por Pagar Corto Plazo	-	-	-	-	-	-	-	-	-	-
Porción a Corto Plazo de la Deuda Pública a Largo Plazo	-	-	-	-	-	-	-	-	-	-
Títulos y Valores a Corto Plazo	-	-	-	-	-	-	-	-	-	-
Pasivos Diferidos a Corto Plazo	-	-	-	-	-	-	-	-	-	-
Fondos y Bienes de Terceros en Garantía y/o Administración a Corto Plazo	-	-	-	-	-	-	-	-	-	-
Provisiones a Corto Plazo	-	-	-	-	-	-	-	-	-	-
Otros Pasivos a Corto Plazo	14,811.20	-	-	-	14,811.20	-	-	-	14,811.20	-
<b>Pasivo No Circulante</b>	\$ -	\$ -	\$ -	\$ -	\$ -	\$ -	\$ -	\$ -	\$ -	\$ -
Cuentas por Pagar a Largo Plazo	-	-	-	-	-	-	-	-	-	-
Documentos por Pagar a Largo Plazo	-	-	-	-	-	-	-	-	-	-
Deuda Pública a Largo Plazo	-	-	-	-	-	-	-	-	-	-
Pasivos Diferidos a Largo Plazo	-	-	-	-	-	-	-	-	-	-
Fondos y Bienes de Terceros en Garantía y/o Administración a Largo Plazo	-	-	-	-	-	-	-	-	-	-
Provisiones a Largo Plazo	-	-	-	-	-	-	-	-	-	-
Otros Pasivos a Largo Plazo	-	-	-	-	-	-	-	-	-	-
<b>Resumen</b>	\$ 3,017,265.45	\$ -	\$ 2,082,444.09	\$ -	\$ 5,099,708.54	\$ -	\$ -	\$ -	\$ 5,335,532.22	\$ -
	\$ 3,017,265.45	\$ -	\$ 2,318,266.77	\$ -	\$ 2,318,266.77	\$ -	\$ -	\$ -	\$ 2,318,266.77	\$ -

  
**TESORERÍA**  
 C.D. GUSTAVO DIAZ ORDAZ, TAM  
 2021-2024  
 TESORESOR MUNICIPAL  
 C.P. PEDRO ANGEL RODRIGUEZ BARRERA

"Bajo protesta de decir verdad declaramos que los Estados Financieros y sus notas, son razonablemente correctos y son responsabilidad del emisor"



**MUNICIPIO GUSTAVO DIAZ ORDAZ, TAMAULIPAS.**  
 Estado de Cambios en la Situación Financiera Consolidado.  
 Del 01 de Enero al 31 de Diciembre del 2021.



Concepto	AYUNTAMIENTO		COMAPAPA DIAZ ORDAZ		SUMATORIA		ELIMINACION		CONSOLIDACION	
	Origen	Aplicación	Origen	Aplicación	Origen	Aplicación	Origen	Aplicación	Origen	Aplicación
Hacienda Pública / Patrimonio Generado	\$ 3,017,265.45	\$ -	\$ -	\$ 235,822.68	\$ 3,017,265.45	\$ 235,822.68	\$ -	\$ -	\$ 3,017,265.45	\$ 235,822.68
Resultado del Ejercicio (Ahorro/Desahorro)	1,774,140.50	-	-	235,822.68	1,774,140.50	235,822.68	-	-	1,774,140.50	235,822.68
Resultado de Ejercicios Anteriores	1,243,124.95	-	-	-	1,243,124.95	-	-	-	1,243,124.95	-
Revalúos										
Reservas										
Rectificaciones de Resultados de Ejercicios Anteriores										
Excesos Insuficiencia en la Actualización de la Hacienda Pública / Patri	\$ -	\$ -	\$ -	\$ -	\$ -	\$ -	\$ -	\$ -	\$ -	\$ -
Rehabilitación por Provisión Monetaria										
Resultado de Ejercicios de Activos no Monetarios										



TESORERO MUNICIPAL  
 C.P. PEDRO ANGEL RODRIGUEZ BARRERA

TESORERO MUNICIPAL  
 C.P. PEDRO ANGEL RODRIGUEZ BARRERA

**PRESIDENCIA MUNICIPAL**  
 CD. GUSTAVO DIAZ ORDAZ, TAM.  
 2021-2024

**TESORERIA**  
 CD. GUSTAVO DIAZ ORDAZ, TAM.  
 2021-2024

SINDICO MUNICIPAL

C.P. REYNALDO SALINAS RIOS

"Bajo protesta de decir verdad declaramos que los Estados Financieros y sus notas, son razonablemente correctos y son responsabilidad del emisor"






**MUNICIPIO DE GUSTAVO DIAZ ORDAZ, TAMAULIPAS.**  
 Estado de Flujos de Efectivo Consolidado.  
 Del 01 de Enero al 31 de Diciembre del 2021.



CONCEPTO	AYUNTAMIENTO		COMAPA DIAZ ORDAZ		SUMATORIA		ELIMINACION		CONSOLIDACION	
	2021	2020	2021	2020	2021	2020	2021	2020	2021	2020
<b>Flujos de Efectivo de las Actividades de Operación</b>										
Origen										
Impuestos	69,557,694.55	67,713,991.24	9,456,909.50	9,108,434.28	79,004,604.05	76,822,425.52	78,873,345.65	76,822,425.52	2,392,385.47	1,842,479.28
Cuentas y Aportaciones de Seguridad Social	2,392,385.47	1,842,479.28	-	-	2,392,385.47	1,842,479.28	-	-	-	-
Contribuciones de Mejoras	-	-	-	-	-	-	-	-	-	-
Derechos	1,248,199.77	271,285.02	9,376,383.69	7,854,149.95	10,624,563.46	8,125,434.97	10,624,563.46	8,125,434.97	-	-
Productos	12,570.83	-	-	-	12,570.83	-	12,570.83	-	-	-
Aprovechamientos	6,000.00	2,700.00	-	-	6,000.00	2,700.00	6,000.00	-	-	-
Ingresos por Venta de Bienes y Servicios	-	-	-	-	-	-	-	-	-	-
Participaciones, Aportaciones, Convenios, Incentivos Derivados de la	-	-	-	-	-	-	-	-	-	-
Cooperación Fiscal y Fondos Distintos de Aportaciones	65,878,738.48	65,559,600.33	-	-	65,878,738.48	65,127,910.33	65,878,738.48	65,127,910.33	-	-
Transferencias, Asignaciones, Subsidios y Subvenciones, y Pensiones y Jubilaciones	-	-	131,458.40	1,033,040.00	131,458.40	1,033,040.00	131,458.40	1,033,040.00	-	-
Otros Orígenes de Operación	-	37,926.61	40,912.58	547,065.67	40,912.58	309,139.06	-	-	40,912.58	309,139.06
<b>Aplicación</b>										
Servicios Personales	55,213,288.50	56,039,287.94	9,231,086.82	9,840,746.11	64,444,374.32	65,880,034.05	64,512,908.92	65,880,034.05	36,716,302.34	35,047,545.42
Materiales y Suministros	31,601,694.50	30,517,004.41	4,530,547.01	5,111,607.84	36,132,154.52	35,658,651.25	36,132,154.52	35,658,651.25	-	-
Servicios Generales	10,214,849.22	9,058,760.09	766,041.71	623,881.67	10,980,891.93	9,682,642.76	10,980,891.93	9,682,642.76	-	-
Transferencias Internas y Asignaciones al Sector Público	11,537,739.86	13,259,926.21	3,354,437.27	3,490,015.78	15,192,177.13	16,749,941.99	15,192,177.13	16,749,941.99	-	-
Transferencias al Resto del Sector Público	-	-	-	-	-	-	-	-	-	-
Subsidios y Subvenciones	-	-	-	-	-	-	-	-	-	-
Ayudas Sociales	1,418,112.18	3,223,587.23	-	-	1,418,112.18	3,223,587.23	1,418,112.18	3,223,587.23	-	-
Pensiones y Jubilaciones	-	-	-	-	-	-	-	-	-	-
Transferencias a Fideicomisos, Mandatos y Contratos Análogos	-	-	-	-	-	-	-	-	-	-
Transferencias a la Seguridad Social	-	-	-	-	-	-	-	-	-	-
Donativos	-	-	-	-	-	-	-	-	-	-
Transferencias al Exterior	-	-	-	-	-	-	-	-	-	-
Participaciones	-	-	-	-	-	-	-	-	-	-
Aportaciones	-	-	-	-	-	-	-	-	-	-
Convenios	-	-	-	-	-	-	-	-	-	-
Otras Aplicaciones de Operación	137,894.76	-	-	-	137,894.76	1,196,307.65	137,894.76	1,196,307.65	-	-
<b>Flujos Neros de Efectivo por Actividades de Operación</b>	\$ 14,324,814.05	\$ 11,874,693.30	\$ 235,822.88	\$ 732,311.83	\$ 14,560,436.73	\$ 10,942,381.47	\$ 14,560,436.73	\$ 10,942,381.47	\$ 137,894.76	\$ 1,196,307.65
<b>Flujos de Efectivo de las Actividades de Inversión</b>										
Origen										
Bienes Inmuebles, Infraestructura y Construcciones en Proceso	-	-	-	-	-	-	-	-	-	-
Bienes Muebles	-	-	80,882.36	294,281.86	80,882.36	294,281.86	80,882.36	294,281.86	-	-
Otros Orígenes de Inversión	-	-	81,878.45	127,600.00	81,878.45	127,600.00	81,878.45	127,600.00	-	-
<b>Aplicación</b>										
Bienes Inmuebles, Infraestructura y Construcciones en Proceso	16,358,834.65	14,204,457.13	5,815,734.56	27,956,442.60	22,172,589.21	41,260,889.73	22,172,589.21	41,260,889.73	-	-
Bienes Muebles	11,347,095.25	10,170,374.06	4,891,121.28	22,781,787.29	16,028,216.53	32,952,741.35	16,028,216.53	32,952,741.35	-	-
Otras Aplicaciones de Inversión	5,009,729.40	4,033,483.07	-	-	80,004.00	5,009,729.40	4,113,487.07	5,009,729.40	-	-
<b>Flujos Neros de Efectivo por Actividades de Inversión</b>	\$ 16,358,824.65	\$ 14,204,457.13	\$ 5,815,734.56	\$ 25,738,229.89	\$ 22,009,798.40	\$ 39,936,992.08	\$ 22,009,798.40	\$ 39,936,992.08	\$ -	\$ -
<b>Flujos de Efectivo de las Actividades de Financiamiento</b>										
Origen										
Endeudamiento Neto	-	-	-	-	-	-	-	-	-	-
Otros Orígenes de Financiamiento	-	-	-	-	-	-	-	-	-	-
<b>Aplicación</b>										
Bienes Inmuebles, Infraestructura y Construcciones en Proceso	-	-	-	-	-	-	-	-	-	-
Bienes Muebles	-	-	-	-	-	-	-	-	-	-
Otras Aplicaciones de Inversión	-	-	-	-	-	-	-	-	-	-
<b>Flujos Neros de Efectivo por Actividades de Inversión</b>	\$ -	\$ -	\$ -	\$ -	\$ -	\$ -	\$ -	\$ -	\$ -	\$ -



**ESTADOS UNIDOS MEXICANOS**

**TESORERÍA**

ESTADOS UNIDOS MEXICANOS

ESTADOS UNIDOS MEXICANOS

ESTADOS UNIDOS MEXICANOS

ESTADOS UNIDOS MEXICANOS

C.P. PEDRO ANGEL RODRIGUEZ BARRAZA

TESORERO MUNICIPAL

SINDICO MUNICIPAL

C.P. REYNALDO SALINAS RIOS

**PRESIDENCIA MUNICIPAL**

Flujos Neros de Efectivo por Actividades de Financiamiento

**C.D. GUSTAVO DIAZ ORDAZ, TAM.**

2021-2024

\*Bajo protesta de decir verdad declaramos que los Estados Financieros y sus notas, son razonablemente correctos y son responsabilidad del emisor



**MUNICIPIO DE GUSTAVO DIAZ ORDAZ, TAMAUULIPAS.**  
Estado de Flujos de Efectivos Consolidado.  
Del 01 de Enero al 31 de Diciembre del 2021.



**CONCEPTO**  
Incrementos/Disminución Neta en el Efectivo y Equivalentes al Efectivo  
Efectivo y Equivalentes al Efectivo al Inicio del Ejercicio  
Efectivo y Equivalentes al Efectivo al Final del Ejercicio  
PRESIDENTE MUNICIPAL

\_\_\_\_\_  
LIC. NATALY GARCÍA DIAZ

AYUNTAMIENTO	COMAPA DIAZ ORDAZ		SUMATORIA		ELIMINACION		CONSOLIDACION	
	2021	2020	2021	2020	2021	2020	2021	2020
-\$ 2,032,210.60	2,525,765.83	128,421.02	422,939.29	2,160,824.54	-\$	2,160,824.54	-\$	2,106,624.54
\$ 4,585,893.94	7,115,657.77	424,254.23	1,314.94	5,010,148.17	-\$	7,115,972.71	-\$	7,115,972.71
\$ 2,553,683.34	4,585,893.94	295,833.21	424,254.23	2,845,516.55	-\$	5,010,148.17	-\$	5,010,148.17

TESORERO MUNICIPAL

C.P. PEDRO ANGEL RODRIGUEZ BARRERA

SINDICO MUNICIPAL

C.P. REYNALDO SALINAS RIOS



**PRESIDENCIA MUNICIPAL**  
CD. GUSTAVO DIAZ ORDAZ, TAM.  
2021-2024



**TESORERÍA**  
CD. GUSTAVO DIAZ ORDAZ, TAM.  
2021-2024



**MUNICIPIO DE GUSTAVO DIAZ ORDAZ, TAMAULIPAS.**  
**Notas a los Estados Financieros**  
**Al 31 de Diciembre de 2021.**

A) NOTAS DE DESGLOSE

I.- ACTIVO

1. Efectivo y Equivalentes.

Ente Público	2021	2020
Municipio de Gustavo Díaz Ordaz, Tamaulipas	2,553,683.34	4,585,893.94
COMAPA Gustavo Díaz Ordaz, Tamaulipas	295,833.21	424,254.23
<b>Suma</b>	<b>2,849,516.55</b>	<b>5,010,148.17</b>

2. Derechos a recibir Efectivo o Equivalentes.

Ente Público	2021	2020
Municipio de Gustavo Díaz Ordaz, Tamaulipas	-8,063.93	53,248.16
COMAPA Gustavo Díaz Ordaz, Tamaulipas	26,380,553.68	25,251,919.22
<b>Suma</b>	<b>26,372,489.75</b>	<b>25,305,167.38</b>

3. Derechos a Recibir Bienes o Servicios.

Ente Público	2021	2020
Municipio de Gustavo Díaz Ordaz, Tamaulipas	0.00	232,140.31
COMAPA Gustavo Díaz Ordaz, Tamaulipas	29,871.30	28,682.88
<b>Suma</b>	<b>29,871.30</b>	<b>260,823.19</b>

4. Inventarios y Almacenes.

Ente Público	2021	2020
Municipio de Gustavo Díaz Ordaz, Tamaulipas	0.00	0
COMAPA Gustavo Díaz Ordaz, Tamaulipas	48,479.66	130,358.11
<b>Suma</b>	<b>48,479.66</b>	<b>130,358.11</b>

5. Inversiones Financieras.

Ente Público	2021	2020
Municipio de Gustavo Díaz Ordaz, Tamaulipas	0.00	0.00
COMAPA Gustavo Díaz Ordaz, Tamaulipas	0.00	0.00
<b>Suma</b>	<b>0.00</b>	<b>0.00</b>

6. Bienes Muebles, Inmuebles e Intangibles.

Ente Público	2021	2020
Municipio de Gustavo Díaz Ordaz, Tamaulipas	112,837,528.24	107,281,412.94
COMAPA Gustavo Díaz Ordaz, Tamaulipas	57,160,813.52	52,555,784.20
<b>Suma</b>	<b>169,998,341.76</b>	<b>159,837,197.14</b>



## 7. Otros Activos.

Ente Público	2021	2020
Municipio de Gustavo Díaz Ordaz, Tamaulipas	0.00	0.00
COMAPA Gustavo Díaz Ordaz, Tamaulipas	0.00	0.00
<b>Suma</b>	<b>0.00</b>	<b>0.00</b>

### MUNICIPIO DE GUSTAVO DIAZ ORDAZ, TAMAULIPAS Notas a los Estados Financieros Al 31 de Diciembre de 2021

#### II. PASIVO.

Los saldos totales del pasivo son los siguientes:

Ente Público	2021	2020
Municipio de Gustavo Díaz Ordaz, Tamaulipas	1,092,376.66	1,299,224.51
COMAPA Gustavo Díaz Ordaz, Tamaulipas	7,861,732.02	4,655,446.06
<b>Suma</b>	<b>8,954,108.68</b>	<b>5,954,670.57</b>

#### III. NOTAS AL ESTADO DE VARIACION DE LA HACIENDA PUBLICA/PATRIMONIO.

Los totales de Hacienda Pública/Patrimonio se encuentran de la siguiente manera:

Ente Público	Hac./Pub. Patrimonio Contribuido	Hac. Pub./Pat. Gen. De Ejercicios Anteriores	Hac. Pub./Pat. Gen. Del Ejercicio	Ajustes	Total
Municipio de Gustavo Díaz Ordaz, Tamaulipas	0.00	110,628,981.53	3,241,754.76	0	113,870,736.29
COMAPA Gustavo Díaz Ordaz, Tamaulipas	59,491,425.50	23,189,149.22	235,822.68	-14,501,735.96	68,414,661.44
<b>Suma</b>	<b>59,491,425.50</b>	<b>133,818,130.75</b>	<b>3,477,577.44</b>	<b>-14,501,735.96</b>	<b>182,285,397.73</b>

#### IV. NOTAS AL ESTADO DE ACTIVIDADES.

Los montos que conforman el total de Ingresos y Otros Beneficios están conformados de la siguiente manera:

Ente Público	2021	2020
Municipio de Gustavo Díaz Ordaz, Tamaulipas	69,537,894.55	67,677,886.26
COMAPA Gustavo Díaz Ordaz, Tamaulipas	9,466,909.50	9,108,434.48
<b>Suma</b>	<b>79,004,804.05</b>	<b>76,786,320.74</b>

Los montos que conforman el total de Gastos y Otras Perdidas están conformados de la siguiente manera:

Ente Público	2021	2020
Municipio de Gustavo Díaz Ordaz, Tamaulipas	66,296,139.79	66,210,272.00
COMAPA Gustavo Díaz Ordaz, Tamaulipas	9,231,086.82	9,840,746.11
<b>Suma</b>	<b>75,527,226.61</b>	<b>76,051,018.11</b>



Los montos que conforman el Resultado del Ejercicio (Ahorro/Desahorro) están conformados de la siguiente manera:

Ente Público	2021	2020
Municipio de Gustavo Díaz Ordaz, Tamaulipas	3,241,754.76	1,467,614.26
COMAPA Gustavo Díaz Ordaz, Tamaulipas	235,822.68	732,311.63
<b>Suma</b>	<b>3,477,577.44</b>	<b>735,302.63</b>

**MUNICIPIO DE GUSTAVO DIAZ ORDAZ, TAMAULIPAS**  
**Notas a los Estados Financieros**  
**Al 31 de Diciembre de 2021**

Con respecto al ajuste del Estado de Actividades Consolidado en las transacciones generadas por la relación Ingreso-Gasto por concepto de Transferencias, Asignaciones, Subsidios y Otras Ayudas, el Municipio de Gustavo Díaz Ordaz, Tamaulipas, destino a su Ente Paramunicipal los siguientes importes:

ENTE PARAMUNICIPAL	2021	2020
COMAPA Gustavo Díaz Ordaz, Tamaulipas	131,458.40	0.00

**V. NOTAS AL ESTADO DE FLUJO DE EFECTIVO.**

1. Los montos que conforman el saldo del Flujo de Efectivo de las Actividades de Operación están integrados de la siguiente manera:

Ente Público	2021	2020
Municipio de Gustavo Díaz Ordaz, Tamaulipas	14,324,614.05	11,674,693.30
COMAPA Gustavo Díaz Ordaz, Tamaulipas	235,822.68	-732,311.83
<b>Suma</b>	<b>14,560,436.73</b>	<b>10,942,381.47</b>

2. Los montos que conforman el saldo del Flujo de Efectivo de las Actividades de Inversión están integrados de la siguiente manera:

Ente Público	2021	2020
Municipio de Gustavo Díaz Ordaz, Tamaulipas	-16,356,824.65	-14,204,457.13
COMAPA Gustavo Díaz Ordaz, Tamaulipas	-5,652,973.75	-25,732,534.95
<b>Suma</b>	<b>-22,009,798.40</b>	<b>-39,936,992.08</b>

3. Los montos que conforman el saldo del Flujo de Efectivo de las Actividades de Financiamiento están integrados de la siguiente manera:

Ente Público	2021	2020
Municipio de Gustavo Díaz Ordaz, Tamaulipas	0.00	0.00
COMAPA Gustavo Díaz Ordaz, Tamaulipas	5,288,730.05	26,887,786.07
<b>Suma</b>	<b>5,288,730.05</b>	<b>26,887,786.07</b>

Con respecto al ajuste del Estado de Flujo de Efectivo Consolidado en las transacciones generadas por la relación Ingreso-Gasto por concepto de Transferencias, Asignaciones, Subsidios y Otras Ayudas, el Municipio de Gustavo Díaz Ordaz, Tamaulipas, destino a su Ente Paramunicipal los siguientes importes:



ENTE PARAMUNICIPAL	2021	2020
COMAPA Gustavo Díaz Ordaz, Tamaulipas	131,458.40	0.00

**MUNICIPIO DE GUSTAVO DIAZ ORDAZ, TAMAULIPAS**  
**Notas a los Estados Financieros**  
**Al 31 de Diciembre de 2021**

**B) NOTAS DE MEMORIA**

Se encuentran disponibles en las notas de cada Ente Público.

**C) NOTAS DE GESTION ADMINISTRATIVA**

Se encuentran disponibles en las notas de cada Ente Público.



RESIDENTE MUNICIPAL

PRESIDENCIA MUNICIPAL

CD. GUSTAVO DIAZ ORDAZ, TAM.  
2021-2024  
LIC. NATALY GARCIA DIAZ

SINDICO MUNICIPAL

C.P. REYNALDO SALINAS RIOS

TESORERO MUNICIPAL



TESORERÍA

C.P. PEDRO ANGEL RODRIGUEZ BARBERA  
GUSTAVO DIAZ ORDAZ, TAM.  
2021-2024

CONTRALOR MUNICIPAL

LIC. NEREIDA ALEXANDRA BERMEA GARCIA



CONTRALOR MUNICIPAL  
CD GUSTAVO DIAZ ORDAZ TAM  
2021-2024

"BAJO PROTESTA DE DECIR VERDAD DECLARAMOS QUE LOS ESTADOS FINANCIEROS Y SUS NOTAS, SON RAZONABLEMENTE CORRECTOS Y SON RESPONSABILIDAD DEL EMISOR"