




CUENTA PÚBLICA 2022
TOMO III
CONSOLIDADO



Tamaulipas
Gobierno del Estado



Municipio de Gustavo Díaz Ordaz, Tamaulipas

Estado de Situación Financiera Consolidado

Al 31 de Diciembre del 2022



	AYUNTAMIENTO		COMAPA DIAZ ORDAZ		SUMATORIA		ELIMINACION		CONSOLIDACION	
	2022	2021	2022	2021	2022	2021	2022	2021	2022	2021
1 ACTIVO										
1.1 Activo Circulante	\$ 6,389,044.00	\$ 2,545,619.41	\$ 27,038,370.54	\$ 26,754,737.85	\$ 33,427,414.54	\$ 29,300,357.26	\$ -	\$ -	\$ 33,427,414.54	\$ 29,300,357.26
1.1.1 Efectivo y Equivalentes	6,309,108.83	2,553,683.34	92,130.21	295,833.21	6,401,239.04	2,849,516.55	-	-	6,401,239.04	2,849,516.55
1.1.2 Derechos a Recibir Efectivo o Equivalentes	79,935.17	8,063.93	26,916,369.03	26,380,553.68	26,996,304.20	26,372,489.75	-	-	26,996,304.20	26,372,489.75
1.1.3 Derechos a Recibir Bienes o Servicios	-	-	29,871.30	29,871.30	29,871.30	29,871.30	-	-	29,871.30	29,871.30
1.1.4 Inventarios	-	-	-	-	-	-	-	-	-	-
1.1.5 Almacenes	-	-	-	48,479.66	-	48,479.66	-	-	-	48,479.66
1.1.6 Estimación por Pérdida o Deterioro de Activos Circulantes	-	-	-	-	-	-	-	-	-	-
1.1.9 Otros Activos Circulantes	-	-	-	-	-	-	-	-	-	-
Total de Activos Circulantes	\$ 6,389,044.00	\$ 2,545,619.41	\$ 27,038,370.54	\$ 26,754,737.85	\$ 33,427,414.54	\$ 29,300,357.26	\$ -	\$ -	\$ 33,427,414.54	\$ 29,300,357.26
1.2 Activo No Circulante	\$ 28,866,804.20	\$ 112,417,493.54	\$ 49,688,720.05	\$ 49,521,655.61	\$ 78,555,524.25	\$ 161,939,149.15	\$ -	\$ -	\$ 78,555,524.25	\$ 161,939,149.15
1.2.1 Inversiones Financieras a Largo Plazo	-	-	-	-	-	-	-	-	-	-
1.2.2 Derechos a Recibir Efectivo o Equivalentes a Largo Plazo	-	-	-	-	-	-	-	-	-	-
1.2.3 Bienes Inmuebles, Infraestructura y Construcciones en Proceso	10,758,133.60	89,852,612.69	54,635,859.24	54,609,239.24	65,393,992.84	144,461,851.93	-	-	65,393,992.84	144,461,851.93
1.2.4 Bienes Muebles	24,334,268.12	22,947,417.55	2,652,288.52	2,516,034.08	26,986,556.64	25,463,451.63	-	-	26,986,556.64	25,463,451.63
1.2.5 Activos Intangibles	37,498.00	37,498.00	39,730.20	35,540.20	77,228.20	73,038.20	-	-	77,228.20	73,038.20
1.2.6 Depreciaciones, Deterioro y Amortización Acumulada de Bienes	- 6,263,095.52	- 420,034.70	- 7,639,157.91	- 7,639,157.91	- 13,902,253.43	- 8,059,192.61	-	-	- 13,902,253.43	- 8,059,192.61
1.2.7 Activos Diferidos	-	-	-	-	-	-	-	-	-	-
1.2.8 Estimación por Pérdida o Deterioro de Activos no Circulantes	-	-	-	-	-	-	-	-	-	-
1.2.9 Otros Activos no Circulantes	-	-	-	-	-	-	-	-	-	-
Total de Activos No Circulantes	\$ 28,866,804.20	\$ 112,417,493.54	\$ 49,688,720.05	\$ 49,521,655.61	\$ 78,555,524.25	\$ 161,939,149.15	\$ -	\$ -	\$ 78,555,524.25	\$ 161,939,149.15
Total de Activos	\$ 35,255,848.20	\$ 114,963,112.95	\$ 76,727,090.59	\$ 76,276,393.46	\$ 111,982,938.79	\$ 191,239,506.41	\$ -	\$ -	\$ 111,982,938.79	\$ 191,239,506.41
2 PASIVO	\$ 2,346,719.30	\$ 1,092,376.66	\$ 7,967,815.70	\$ 7,861,732.02	\$ 10,314,535.00	\$ 8,954,108.68	\$ -	\$ -	\$ 10,314,535.00	\$ 8,954,108.68
2.1 Pasivo Circulante	2,346,719.30	1,077,565.46	7,967,815.70	7,861,732.02	10,314,535.00	8,939,297.48	-	-	10,314,535.00	8,939,297.48
2.1.1 Cuentas por Pagar a Corto Plazo	-	-	-	-	-	-	-	-	-	-
2.1.2 Documentos por Pagar Corto Plazo	-	-	-	-	-	-	-	-	-	-
2.1.3 Porción a Corto Plazo de la Deuda Pública a Largo Plazo	-	-	-	-	-	-	-	-	-	-
2.1.4 Títulos y Valores a Corto Plazo	-	-	-	-	-	-	-	-	-	-
2.1.5 Pasivos Diferidos a Corto Plazo	-	-	-	-	-	-	-	-	-	-
2.1.6 Fondos y Bienes de Terceros en Garantía y/o Administración a Corto Plazo	-	-	-	-	-	-	-	-	-	-
2.1.7 Provisiones a Corto Plazo	-	-	-	-	-	-	-	-	-	-
2.1.9 Otros Pasivos a Corto Plazo	-	14,811.20	-	-	-	14,811.20	-	-	-	14,811.20
Total de Pasivos Circulantes	\$ 2,346,719.30	\$ 1,092,376.66	\$ 7,967,815.70	\$ 7,861,732.02	\$ 10,314,535.00	\$ 8,954,108.68	\$ -	\$ -	\$ 10,314,535.00	\$ 8,954,108.68
2.2 Pasivo No Circulante	\$ -	\$ -	\$ -	\$ -	\$ -	\$ -	\$ -	\$ -	\$ -	\$ -
2.2.1 Cuentas por Pagar a Largo Plazo	-	-	-	-	-	-	-	-	-	-
2.2.2 Documentos por Pagar a Largo Plazo	-	-	-	-	-	-	-	-	-	-
2.2.3 Deuda Pública a Largo Plazo	-	-	-	-	-	-	-	-	-	-
2.2.4 Pasivos Diferidos a Largo Plazo	-	-	-	-	-	-	-	-	-	-
2.2.5 Fondos y Bienes de Terceros en Garantía y/o Administración a Largo Plazo	-	-	-	-	-	-	-	-	-	-
2.2.6 Provisiones a Largo Plazo	-	-	-	-	-	-	-	-	-	-
Total de Pasivos No Circulantes	\$ -	\$ -	\$ -	\$ -	\$ -	\$ -	\$ -	\$ -	\$ -	\$ -
Total de Pasivo	\$ 2,346,719.30	\$ 1,092,376.66	\$ 7,967,815.70	\$ 7,861,732.02	\$ 10,314,535.00	\$ 8,954,108.68	\$ -	\$ -	\$ 10,314,535.00	\$ 8,954,108.68

PRESIDENCIA MUNICIPAL
CD. GUSTAVO DIAZ ORDAZ, TAM.
2021-2024

TESORERO MUNICIPAL
C. LUIS EDUARDO RODRIGUEZ RIVERA
CD. GUSTAVO DIAZ ORDAZ, TAM.
2021-2024

SINDICO
CD. GUSTAVO DIAZ ORDAZ, TAM.
2021-2024

Bajo protesta de decir verdad declaramos que los Estados Financieros y sus notas, son razonablemente correctos y son responsabilidad del emisor



Municipio de Gustavo Díaz Ordaz, Tamaulipas

Estado de Situación Financiera Consolidado

Al 31 de Diciembre del 2022



	AYUNTAMIENTO		COMAPA DIAZ ORDAZ		SUMATORIA		ELIMINACION		CONSOLIDACION	
	2022	2021	2022	2021	2022	2021	2022	2021	2022	2021
3 HACIENDA PÚBLICA / PATRIMONIO										
3.1 <i>Hacienda Pública / Patrimonio Contribuido</i>	\$ -	\$ -	\$ 59,491,425.50	\$ 59,491,425.50	\$ 59,491,425.50	\$ 59,491,425.50	\$ -	\$ -	\$ 59,491,425.50	\$ 59,491,425.50
3.1.1 Aportaciones	-	-	-	-	-	-	-	-	-	-
3.1.2 Donaciones de Capital	-	-	31,725,002.01	31,725,002.01	31,725,002.01	31,725,002.01	-	-	31,725,002.01	31,725,002.01
3.1.3 Actualización de la Hacienda Pública / Patrimonio	-	-	27,766,423.49	27,766,423.49	27,766,423.49	27,766,423.49	-	-	27,766,423.49	27,766,423.49
3.2 Hacienda Pública / Patrimonio Generado	\$ 32,909,128.90	\$ 113,870,736.29	\$ 9,267,849.39	\$ 8,923,235.94	\$ 42,176,978.29	\$ 122,793,972.23	\$ -	\$ -	\$ 42,176,978.29	\$ 122,793,972.23
3.2.1 Resultado del Ejercicio (Ahorro/Desahorro)	3,260,633.74	3,241,754.76	344,613.45	235,822.68	3,605,247.19	3,477,577.44	-	-	3,605,247.19	3,477,577.44
3.2.2 Resultado de Ejercicios Anteriores	29,648,495.16	110,628,981.53	23,424,871.90	23,189,149.22	53,073,467.06	133,818,130.75	-	-	53,073,467.06	133,818,130.75
3.2.3 Revalúos	-	-	-	-	-	-	-	-	-	-
3.2.4 Reservas	-	-	-	-	-	-	-	-	-	-
3.2.5 Rectificaciones de Resultados de Ejercicios Anteriores	-	-	14,501,735.96	14,501,735.96	14,501,735.96	14,501,735.96	-	-	14,501,735.96	14,501,735.96
3.3 Exceso o Insuficiencia en la Actualización de la Hacienda Pública / Patrimonio	\$ -	\$ -	\$ -	\$ -	\$ -	\$ -	\$ -	\$ -	\$ -	\$ -
3.3.1 Resultado por Posición Monetaria	-	-	-	-	-	-	-	-	-	-
3.3.2 Resultado por Tenencia de Activos no Monetarios	-	-	-	-	-	-	-	-	-	-
Total Hacienda Pública / Patrimonio	\$ 32,909,128.90	\$ 113,870,736.29	\$ 68,759,274.89	\$ 68,414,661.44	\$ 101,668,403.79	\$ 182,285,397.73	\$ -	\$ -	\$ 101,668,403.79	\$ 182,285,397.73
Total de Pasivo y Hacienda Pública / Patrimonio	\$ 35,255,848.20	\$ 114,963,112.95	\$ 76,727,090.59	\$ 76,276,393.46	\$ 111,982,938.79	\$ 191,239,506.41	\$ -	\$ -	\$ 111,982,938.79	\$ 191,239,506.41

	AYUNTAMIENTO		COMAPA DIAZ ODAZ	
	2022	2021	2022	2021
8.1 LEY DE INGRESOS				
8.1.1 Ley de Ingresos Estimada	\$ 72,211,950.00	\$ 70,285,400.00	\$ 12,422,959.00	\$ 11,570,233.00
8.1.2 Ley de Ingresos por Ejecutar	\$ -	\$ 10,171,195.38	\$ 1,730,281.49	\$ 2,103,323.50
8.1.3 Modificaciones a la Ley de Ingresos Estimada	\$ 6,086,948.09	\$ 9,423,689.93	\$ -	\$ -
8.1.4 Ley de Ingresos Devengada	\$ 78,298,898.09	\$ 69,537,894.55	\$ 10,692,677.51	\$ 9,466,909.50
8.1.5 Ley de Ingresos Recaudada	\$ 78,298,898.09	\$ 69,537,894.55	\$ 10,692,677.51	\$ 9,466,909.50
8.2 PRESUPUESTO DE EGRESOS				
8.2.1 Presupuesto de Egresos Aprobado	\$ 72,211,950.00	\$ 70,285,400.00	\$ 12,422,959.00	\$ 11,570,233.00
8.2.2 Presupuesto de Egresos por Ejercer	\$ 767,266.11	\$ 3,138,266.96	\$ 2,074,894.94	\$ 2,339,146.18
8.2.3 Modificaciones al Presupuesto de Egresos Aprobado	\$ 6,806,193.93	\$ 4,836,385.70	\$ -	\$ -
8.2.4 Presupuesto de Egresos Comprometido	\$ 78,250,877.82	\$ 71,983,518.74	\$ 10,348,064.06	\$ 9,231,086.82
8.2.5 Presupuesto de Egresos Devengado	\$ 75,709,816.14	\$ 71,432,220.39	\$ 10,348,064.06	\$ 9,231,086.82
8.2.6 Presupuesto de Egresos Ejercido	\$ 74,821,738.72	\$ 71,432,220.39	\$ 10,348,064.06	\$ 9,231,086.82
8.2.7 Presupuesto de Egresos Pagado	\$ 74,821,738.72	\$ 71,432,220.39	\$ 10,348,064.06	\$ 9,231,086.82



PRESIDENCIA MUNICIPAL

CD. GUSTAVO DÍAZ ORDAZ, TAM.
2021-2024TESORERÍA
CD. GUSTAVO DÍAZ ORDAZ, TAM.
2021-2024SÍNDICO
CD. GUSTAVO DÍAZ ORDAZ TAM
2021-2024



Municipio de Gustavo Diaz Ordaz, Tamaulipas
Estado de Actividades Consolidado
Del 01 de Enero al 31 de Diciembre del 2022



	AYUNTAMIENTO		COMAPA DIAZ ORDAZ		SUMATORIA		ELIMINACION		CONSOLIDACION	
	2022	2021	2022	2021	2022	2021	2022	2021	2022	2021
4 INGRESOS Y OTROS BENEFICIOS										
4.1 Ingresos de la Gestión:	\$ 2,988,753.15	\$ 3,659,156.07	\$ 10,152,819.51	\$ 9,376,363.69	\$ 13,141,572.66	\$ 13,035,519.76	\$ -	\$ -	\$ 13,141,572.66	\$ 13,035,519.76
4.1.1 Impuestos	2,753,913.10	2,392,385.47	-	-	2,753,913.10	2,392,385.47	-	-	2,753,913.10	2,392,385.47
4.1.2 Cuotas y aportaciones de seguridad social	-	-	-	-	-	-	-	-	-	-
4.1.3 Contribuciones de Mejoras	-	-	-	-	-	-	-	-	-	-
4.1.4 Derechos	233,529.00	1,248,199.77	10,152,819.51	9,376,363.69	10,386,348.51	10,624,563.46	-	-	10,386,348.51	10,624,563.46
4.1.5 Productos	1,311.05	12,570.83	-	-	1,311.05	12,570.83	-	-	1,311.05	12,570.83
4.1.6 Aprovechamientos	-	6,000.00	-	-	-	6,000.00	-	-	-	6,000.00
4.1.7 Ingresos por Venta de Bienes y Prestación de Servicios	-	-	-	-	-	-	-	-	-	-
4.2 Participaciones, Aportaciones, Convenios, Incentivos Derivados de la Colaboración Fiscal, Fondos Distintos de Aportaciones, Transferencias, Asignaciones, Subsidios y Subvenciones, y Pensiones y Jubilaciones	\$ 75,310,144.94	\$ 65,878,738.48	\$ 539,858.00	\$ 131,458.40	\$ 75,850,002.94	\$ 66,010,196.88	\$ 539,858.00	\$ -	\$ 75,310,144.94	\$ 66,010,196.88
4.2.1 Participaciones, Aportaciones, Convenios, Incentivos Derivados de la Colaboración Fiscal y Fondos Distintos de Aportaciones	75,310,144.94	65,878,738.48	-	-	75,310,144.94	65,878,738.48	-	-	75,310,144.94	65,878,738.48
4.2.2 Transferencias, Asignaciones, Subsidios y Subvenciones, y Pensiones y Jubilaciones	-	-	539,858.00	131,458.40	539,858.00	131,458.40	539,858.00	-	-	131,458.40
4.3 Otros Ingresos y Beneficios	\$ -	\$ -	\$ -	\$ 40,912.59	\$ -	\$ 40,912.59	\$ -	\$ -	\$ -	\$ 40,912.59
4.3.1 Ingresos Financieros	-	-	-	40,912.59	-	40,912.59	-	-	-	40,912.59
4.3.2 Incremento por Variación de Inventarios	-	-	-	-	-	-	-	-	-	-
4.3.3 Disminución del Exceso de Estimaciones por Pérdida o Deterioro u Obsolescencia	-	-	-	-	-	-	-	-	-	-
4.3.4 Disminución del Exceso de Provisiones	-	-	-	-	-	-	-	-	-	-
4.3.9 Otros Ingresos y Beneficios Varios	-	-	-	40,912.59	-	40,912.59	-	-	-	40,912.59
Total de Ingresos y Otros Beneficios	\$ 78,298,898.09	\$ 69,537,894.55	\$ 10,692,677.51	\$ 9,466,908.50	\$ 88,991,575.60	\$ 79,004,804.05	\$ 539,858.00	\$ -	\$ 88,451,717.60	\$ 79,004,804.05
5 GASTOS Y OTRAS PÉRDIDAS										
5.1 Gastos de Funcionamiento	\$ 60,162,391.65	\$ 53,657,283.58	\$ 10,348,064.06	\$ 9,231,086.82	\$ 70,510,455.71	\$ 62,888,370.40	\$ -	\$ -	\$ 70,510,455.71	\$ 62,888,370.40
5.1.1 Servicios Personales	32,298,982.60	31,604,694.50	5,873,708.77	5,111,607.84	38,172,691.37	36,716,302.34	-	-	38,172,691.37	36,716,302.34
5.1.2 Materiales y Suministros	12,041,429.31	10,214,849.22	2,046,386.13	765,041.71	14,087,815.44	10,979,890.93	-	-	14,087,815.44	10,979,890.93
5.1.3 Servicios Generales	15,821,979.74	11,837,739.86	2,427,969.16	3,354,437.27	18,249,948.90	15,192,177.13	-	-	18,249,948.90	15,192,177.13
5.2 Transferencias, Asignaciones, Subsidios y Otras Ayudas	\$ 3,105,469.75	\$ 1,418,112.16	\$ -	\$ -	\$ 3,105,469.75	\$ 1,418,112.16	\$ 539,858.00	\$ -	\$ 2,565,611.75	\$ 1,418,112.16
5.2.1 Transferencias Internas y Asignaciones al Sector Público	-	-	-	-	-	-	-	-	-	-
5.2.2 Transferencias al Resto del Sector Público	-	-	-	-	-	-	-	-	-	-
5.2.3 Subsidios y Subvenciones	-	-	-	-	-	-	-	-	-	-
5.2.4 Ayudas Sociales	3,105,469.75	1,418,112.16	-	-	3,105,469.75	1,418,112.16	539,858.00	-	2,565,611.75	1,418,112.16
5.2.5 Pensiones y Jubilaciones	-	-	-	-	-	-	-	-	-	-
5.2.6 Transferencias a Fideicomisos, Mandatos y Contratos Análogos	-	-	-	-	-	-	-	-	-	-
5.2.7 Transferencias a la Seguridad Social	-	-	-	-	-	-	-	-	-	-
5.2.8 Donativos	-	-	-	-	-	-	-	-	-	-
5.2.9 Transferencias al Exterior	-	-	-	-	-	-	-	-	-	-
5.3 Participaciones y Aportaciones	\$ -	\$ -	\$ -	\$ -	\$ -	\$ -	\$ -	\$ -	\$ -	\$ -
5.3.1 Participaciones	-	-	-	-	-	-	-	-	-	-
5.3.2 Aportaciones	-	-	-	-	-	-	-	-	-	-
5.3.3 Convenios	-	-	-	-	-	-	-	-	-	-
5.4 Intereses, Comisiones y Otros Gastos de la Deuda Pública	\$ -	\$ -	\$ -	\$ -	\$ -	\$ -	\$ -	\$ -	\$ -	\$ -
5.4.1 Intereses de la Deuda Pública	-	-	-	-	-	-	-	-	-	-
5.4.2 Comisiones de la Deuda Pública	-	-	-	-	-	-	-	-	-	-
5.4.3 Gastos de la Deuda Pública	-	-	-	-	-	-	-	-	-	-
5.4.4 Costo por Coberturas	-	-	-	-	-	-	-	-	-	-
5.4.5 Apoyos Financieros	-	-	-	-	-	-	-	-	-	-

PRESIDENCIA MUNICIPAL
CD. GUSTAVO DIAZ ORDAZ, TAM.
2021-2024

TESORERIA
CD. GUSTAVO DIAZ ORDAZ, TAM.
2021-2024

SINDICO
CD. GUSTAVO DIAZ ORDAZ, TAM.
2021-2024
C.P. REYNALDO SALINAS RIOS



Municipio de Gustavo Díaz Ordaz, Tamaulipas
Estado de Actividades Consolidado
Del 01 de Enero al 31 de Diciembre del 2022



	AYUNTAMIENTO		COMAPA DIAZ ORDAZ		SUMATORIA		ELIMINACION		CONSOLIDACION	
5.5 Otros Gastos y Pérdidas Extraordinarias	\$ 2,616,113.36	\$ 420,034.70	\$ -	\$ -	\$ 2,616,113.36	\$ 420,034.70	\$ -	\$ -	\$ 2,616,113.36	\$ 420,034.70
5.5.1 Estimaciones, Depreciaciones, Deterioros, Obsolescencia y Amortizaciones	2,616,113.36	420,034.70	-	-	2,616,113.36	420,034.70	-	-	2,616,113.36	420,034.70
5.5.2 Provisiones										
5.5.3 Disminución de Inventarios										
5.5.4 Aumento por Insuficiencia de Estimaciones por Pérdida o Deterioro u Obsolescencia										
5.5.5 Aumento por Insuficiencia de Provisiones										
5.5.9 Otros Gastos										
5.8 Inversión Pública	\$ 9,154,289.59	\$ 10,800,709.35	\$ -	\$ -	\$ 9,154,289.59	\$ 10,800,709.35	\$ -	\$ -	\$ 9,154,289.59	\$ 10,800,709.35
5.8.1 Inversión Pública No Capitalizable	9,154,289.59	10,800,709.35	-	-	9,154,289.59	10,800,709.35	-	-	9,154,289.59	10,800,709.35
Total de Gastos y Otras Pérdidas	\$ 75,038,264.35	\$ 66,296,139.79	\$ 10,348,064.06	\$ 9,231,086.82	\$ 85,386,328.41	\$ 75,527,226.61	\$ 539,858.00	\$ -	\$ 84,846,470.41	\$ 75,527,226.61
Resultado del Ejercicio (Ahorro/Desahorro)	\$ 3,260,633.74	\$ 3,241,754.76	\$ 344,613.45	\$ 235,822.68	\$ 3,605,247.19	\$ 3,477,577.44	\$ -	\$ -	\$ 3,605,247.19	\$ 3,477,577.44

ESTADOS UNIDOS MEXICANOS
PRESIDENCIA MUNICIPAL
CD. DANIEL GARCÍA DÍAZ
PRESIDENCIA MUNICIPAL
CD. GUSTAVO DÍAZ ORDAZ, TAM.
2021-2024

ESTADOS UNIDOS MEXICANOS
TESORERÍA MUNICIPAL
LUIS EDUARDO RODRÍGUEZ RIVERA
TESORERÍA
CD. GUSTAVO DÍAZ ORDAZ, TAM.
2021-2024

ESTADOS UNIDOS MEXICANOS
SINDICO MUNICIPAL
DIEGO MORALES
SINDICO
CD. GUSTAVO DÍAZ ORDAZ, TAM.
2021-2024



Municipio de Gustavo Díaz Ordaz, Tamaulipas
Estado de Variación en la Hacienda Pública Consolidado
Del 01 de Enero al 31 de Diciembre del 2022



Concepto	AYUNTAMIENTO					COMAPA DIAZ ORDAZ					Sumatoria	Eliminación	Consolidación
	Hacienda Pública / Patrimonio Contribuido	Hacienda Pública / Patrimonio Generado De Ejercicios Anteriores	Hacienda Pública / Patrimonio Generado Del Ejercicio	Exceso o Insuficiencia en la Actualización de la Hacienda Pública/Patrimonio	Total	Hacienda Pública / Patrimonio Contribuido	Hacienda Pública / Patrimonio Generado De Ejercicios Anteriores	Hacienda Pública / Patrimonio Generado Del Ejercicio	Exceso o Insuficiencia en la Actualización de la Hacienda Pública/Patrimonio	Total			
Hacienda Pública/Patrimonio Contribuido Neto de 2021	\$ -	\$ -	\$ -	\$ -	\$ -	\$ 59,481,425.50	\$ -	\$ -	\$ -	\$ 59,481,425.50	\$ 59,481,425.50	\$ -	\$ 59,481,425.50
Aportaciones													
Donaciones de Capital						31,725,002.01	-	-	-	31,725,002.01	31,725,002.01	-	31,725,002.01
Actualización de la Hacienda Pública/Patrimonio						27,756,423.49	-	-	-	27,756,423.49	27,756,423.49	-	27,756,423.49
Hacienda Pública/Patrimonio Generado Neto de 2021	\$ -	\$ 110,628,981.53	\$ 3,241,754.76	\$ -	\$ 113,870,736.29	\$ -	\$ 8,687,413.26	\$ 235,822.68	\$ -	\$ 8,923,235.94	\$ 122,793,972.23	\$ -	\$ 122,793,972.23
Resultado del Ejercicio (Ahorro / Desahorro)						3,241,754.76	-	235,822.68	-	3,477,577.44	3,477,577.44	-	3,477,577.44
Resultados de Ejercicios Anteriores		110,628,981.53	-	-	110,628,981.53	-	23,189,149.22	-	-	23,189,149.22	133,818,130.75	-	133,818,130.75
Revalúos													
Reservas													
Rectificaciones de Resultados de Ejercicios Anteriores							14,501,735.96	-	-	14,501,735.96	14,501,735.96	-	14,501,735.96
Exceso o Insuficiencia en la Actualización de la Hacienda Pública/Patrimonio Neto de 2021	\$ -	\$ -	\$ -	\$ -	\$ -	\$ -	\$ -	\$ -	\$ -	\$ -	\$ -	\$ -	\$ -
Resultado de Posición Monetaria													
Resultado por Tenencia de Activos no Monetarios													
Hacienda Pública / Patrimonio Neto del Ejercicio 2021	\$ -	\$ 110,628,981.53	\$ 3,241,754.76	\$ -	\$ 113,870,736.29	\$ 59,481,425.50	\$ 8,687,413.26	\$ 235,822.68	\$ -	\$ 68,414,661.44	\$ 182,285,397.73	\$ -	\$ 182,285,397.73
Cambios en la Hacienda Pública / Patrimonio Neto del Ejercicio 2022	\$ -	\$ -	\$ -	\$ -	\$ -	\$ -	\$ -	\$ -	\$ -	\$ -	\$ -	\$ -	\$ -
Aportaciones													
Donaciones de Capital													
Actualización de la Hacienda Pública/Patrimonio													
Variaciones de la Hacienda Pública/Patrimonio Generado Neto de 2022	\$ -	\$ 80,980,486.37	\$ 18,878.98	\$ -	\$ 80,999,365.35	\$ -	\$ 235,822.68	\$ 108,790.77	\$ -	\$ 344,613.45	\$ 80,616,992.94	\$ -	\$ 80,616,992.94
Resultado del Ejercicio (Ahorro / Desahorro)													
Resultados de Ejercicios Anteriores		80,980,486.37	3,260,833.74	-	84,241,320.11	-	235,822.68	-	-	344,613.45	84,241,320.11	-	84,241,320.11
Revalúos													
Reservas													
Rectificaciones de Resultados de Ejercicios Anteriores													
Cambios en el Exceso o Insuficiencia en la Actualización de la Hacienda Pública/Patrimonio Neto de 2022	\$ -	\$ -	\$ -	\$ -	\$ -	\$ -	\$ -	\$ -	\$ -	\$ -	\$ -	\$ -	\$ -
Resultado de Posición Monetaria													
Resultado por Tenencia de Activos no Monetarios													
Hacienda Pública / Patrimonio Neto Final de 2022	\$ -	\$ 29,648,495.16	\$ 3,260,633.74	\$ -	\$ 32,909,128.90	\$ 59,481,425.50	\$ 8,923,235.94	\$ 344,613.45	\$ -	\$ 68,757,374.89	\$ 191,666,503.73	\$ -	\$ 191,666,503.73

PRESIDENCIA MUNICIPAL
CD. GUSTAVO DÍAZ ORDAZ, TAM.
2021-2024

TESORERÍA
CD. GUSTAVO DÍAZ ORDAZ, TAM.
2021-2024

SÍNDICO
CD. GUSTAVO DÍAZ ORDAZ, TAM.
2021-2024



Municipio de Gustavo Díaz Ordaz, Tamaulipas
Estado de Cambios en la Situación Financiera Consolidado
Del 01 de Enero al 31 de Diciembre del 2022



Concepto	AYUNTAMIENTO		COMAPA DIAZ ORDAZ		SUMATORIA		ELIMINACION		CONSOLIDACION	
	Origen	Aplicación	Origen	Aplicación	Origen	Aplicación	Origen	Aplicación	Origen	Aplicación
ACTIVO	\$ 84,937,539.91	\$ 5,230,275.16	\$ 252,182.66	\$ 702,879.79	\$ 85,189,722.57	\$ 5,933,154.95	\$ -	\$ -	\$ 85,189,722.57	\$ 5,933,154.95
Activo Circulante	\$ -	\$ 3,843,424.59	\$ 252,182.66	\$ 535,815.35	\$ 252,182.66	\$ 4,379,239.94	\$ -	\$ -	\$ 252,182.66	\$ 4,379,239.94
Efectivo y Equivalentes	-	3,755,425.49	203,703.00	-	203,703.00	3,755,425.49	-	-	203,703.00	3,755,425.49
Derechos a Recibir Efectivo o Equivalentes	-	87,999.10	-	535,815.35	-	623,814.45	-	-	-	623,814.45
Derechos a Recibir Bienes o Servicios	-	-	-	-	-	-	-	-	-	-
Inventarios	-	-	-	-	-	-	-	-	-	-
Almacenes	-	-	48,479.66	-	48,479.66	-	-	-	48,479.66	-
Estimación por Pérdida o Deterioro de Activos Circulantes	-	-	-	-	-	-	-	-	-	-
Otros Activos Circulantes	-	-	-	-	-	-	-	-	-	-
Activo No Circulante	\$ 84,937,539.91	\$ 1,386,850.57	\$ -	\$ 167,064.44	\$ 84,937,539.91	\$ 1,553,915.01	\$ -	\$ -	\$ 84,937,539.91	\$ 1,553,915.01
Inversiones Financieras a Largo Plazo	-	-	-	-	-	-	-	-	-	-
Derechos a Recibir Efectivo o Equivalentes a Largo Plazo	-	-	-	26,620.00	79,094,479.09	26,620.00	-	-	79,094,479.09	26,620.00
Bienes Inmuebles, Infraestructura y Construcciones en Proceso	79,094,479.09	-	-	-	79,094,479.09	-	-	-	-	1,523,105.01
Bienes Muebles	-	1,386,850.57	-	136,254.44	-	1,523,105.01	-	-	-	4,190.00
Activos Intangibles	-	-	-	4,190.00	-	4,190.00	-	-	-	-
Depreciación, Deterioro y Amortización Acumulada de Bienes	5,843,060.82	-	-	-	5,843,060.82	-	-	-	5,843,060.82	-
Activos Diferidos	-	-	-	-	-	-	-	-	-	-
Estimación por Pérdida o Deterioro de Activos No Circulantes	-	-	-	-	-	-	-	-	-	-
Otros Activos no Circulantes	-	-	-	-	-	-	-	-	-	-
PASIVO	\$ 1,269,153.84	\$ 14,811.20	\$ 106,083.68	\$ -	\$ 1,375,237.52	\$ 14,811.20	\$ -	\$ -	\$ 1,375,237.52	\$ 14,811.20
Pasivo Circulante	\$ 1,269,153.84	\$ 14,811.20	\$ 106,083.68	\$ -	\$ 1,375,237.52	\$ 14,811.20	\$ -	\$ -	\$ 1,375,237.52	\$ 14,811.20
Cuentas por Pagar a Corto Plazo	1,269,153.84	-	106,083.68	-	1,375,237.52	-	-	-	1,375,237.52	-
Documentos por Pagar Corto Plazo	-	-	-	-	-	-	-	-	-	-
Porción a Corto Plazo de la Deuda Pública a Largo Plazo	-	-	-	-	-	-	-	-	-	-
Títulos y Valores a Corto Plazo	-	-	-	-	-	-	-	-	-	-
Pasivos Diferidos a Corto Plazo	-	-	-	-	-	-	-	-	-	-
Fondos y Bienes de Terceros en Garantía y/o Administración a Corto Plazo	-	-	-	-	-	-	-	-	-	-
Provisiones a Corto Plazo	-	14,811.20	-	-	-	14,811.20	-	-	-	14,811.20
Otros Pasivos a Corto Plazo	-	-	-	-	-	-	-	-	-	-
Pasivo No Circulante	\$ -	\$ -	\$ -	\$ -	\$ -	\$ -	\$ -	\$ -	\$ -	\$ -
Cuentas por Pagar a Largo Plazo	-	-	-	-	-	-	-	-	-	-
Documentos por Pagar a Largo Plazo	-	-	-	-	-	-	-	-	-	-
Deuda Pública a Largo Plazo	-	-	-	-	-	-	-	-	-	-
Pasivos Diferidos a Largo Plazo	-	-	-	-	-	-	-	-	-	-
Fondos y Bienes de Terceros en Garantía y/o Administración a Largo Plazo	-	-	-	-	-	-	-	-	-	-
Provisiones a Largo Plazo	-	-	-	-	-	-	-	-	-	-
HACIENDA PÚBLICA / PATRIMONIO	\$ 18,878.98	\$ 80,980,486.37	\$ -	\$ -	\$ 363,492.43	\$ 80,980,486.37	\$ -	\$ -	\$ 363,492.43	\$ 80,980,486.37
Hacienda Pública / Patrimonio Contribuido	\$ -	\$ -	\$ -	\$ -	\$ -	\$ -	\$ -	\$ -	\$ -	\$ -
Aportaciones	-	-	-	-	-	-	-	-	-	-
Donaciones de Capital	-	-	-	-	-	-	-	-	-	-
Actualización de la Hacienda Pública / Patrimonio	-	-	-	-	-	-	-	-	-	-
Hacienda Pública / Patrimonio Generado	\$ 18,878.98	\$ 80,980,486.37	\$ 344,673.45	\$ -	\$ 363,492.43	\$ 80,980,486.37	\$ -	\$ -	\$ 363,492.43	\$ 80,980,486.37
Resultado del Ejercicio (Ahorro/Desahorro)	18,878.98	-	108,790.77	-	127,669.75	-	-	-	127,669.75	-
Resultado de Ejercicios Anteriores	-	80,980,486.37	235,822.68	-	235,822.68	80,980,486.37	-	-	235,822.68	80,980,486.37
Revalúos	-	-	-	-	-	-	-	-	-	-
Reservas	-	-	-	-	-	-	-	-	-	-
Rectificaciones de Resultados de Ejercicios Anteriores	-	-	-	-	-	-	-	-	-	-

PRESIDENCIA MUNICIPAL
CD. GUSTAVO DÍAZ ORDAZ, TAM.
2021-2024

TESORERÍA MUNICIPAL
C. LUIS EDUARDO RODRÍGUEZ RIVERA
TESORERÍA
CD. GUSTAVO DÍAZ ORDAZ, TAM.
2021-2024

SÍNDICO MUNICIPAL
CD. GUSTAVO DÍAZ ORDAZ, TAM.
2021-2024

"Bajo protesta de decir verdad declaramos que los Estados Financieros y sus notas, son razonablemente correctos y son responsabilidad del emisor"



Municipio de Gustavo Díaz Ordaz, Tamaulipas
 Estado de Cambios en la Situación Financiera Consolidado
 Del 01 de Enero al 31 de Diciembre del 2022



Concepto	AYUNTAMIENTO		COMAPA DIAZ ORDAZ		SUMATORIA		ELIMINACION		CONSOLIDACION	
	Origen	Aplicación	Origen	Aplicación	Origen	Aplicación	Origen	Aplicación	Origen	Aplicación
Exceso o Insuficiencia en la Actualización de la Hacienda Pública / Patrimonio	\$ -	\$ -	\$ -	\$ -	\$ -	\$ -	\$ -	\$ -	\$ -	\$ -
Resultado por Posición Monetaria										
Resultado por Tenencia de Activos no Monetarios										

ESTADOS UNIDOS MEXICANOS
 PRESIDENTE MUNICIPAL
 C. NATALY GARCÍA DÍAZ
PRESIDENCIA MUNICIPAL
 CD. GUSTAVO DÍAZ ORDAZ, TAM.
 2021-2024

ESTADOS UNIDOS MEXICANOS
 TESORERO MUNICIPAL
 C. LUIS EDUARDO RODRIGUEZ RIVERA
TESORERIA
 CD. GUSTAVO DÍAZ ORDAZ, TAM.
 2021-2024

ESTADOS UNIDOS MEXICANOS
 SINDICO MUNICIPAL
 C. D. GUSTAVO DÍAZ ORDAZ, TAM.
 C. P. REYNALDO SALINAS RIOS
 2021-2024



Municipio de Gustavo Díaz Ordaz, Tamaulipas
Estado de Flujos de Efectivo Consolidado
Del 01 de Enero al 31 de Diciembre del 2022



CONCEPTO	AYUNTAMIENTO		COMAPA DIAZ ORDAZ		SUMATORIA		ELIMINACION		CONSOLIDACION	
	2022	2021	2022	2021	2022	2021	2022	2021	2022	2021
Flujos de Efectivo de las Actividades de Operación	\$ 78,577,164.21	\$ 69,537,894.55	\$ 10,692,677.51	\$ 9,466,909.50	\$ 89,269,841.72	\$ 79,004,804.05	\$ 539,858.00	\$ -	\$ 88,729,983.72	\$ 79,004,804.05
Origen										
Impuestos	2,753,913.10	2,392,385.47	-	-	2,753,913.10	2,392,385.47	-	-	2,753,913.10	2,392,385.47
Cuotas y Aportaciones de Seguridad Social	-	-	-	-	-	-	-	-	-	-
Contribuciones de Mejoras	293,529.00	1,248,199.77	10,152,819.51	9,376,363.69	10,386,348.51	10,624,563.46	-	-	10,386,348.51	10,624,563.46
Derechos	1,311.05	12,570.83	-	-	1,311.05	12,570.83	-	-	1,311.05	12,570.83
Productos	-	6,000.00	-	-	-	6,000.00	-	-	-	6,000.00
Aprovechamientos	-	-	-	-	-	-	-	-	-	-
Ingresos por Venta de Bienes y Servicios	-	-	-	-	-	-	-	-	-	-
Participaciones, Aportaciones, Convenios, Incentivos Derivados de la Colaboración Fiscal y Fondos Distintos de Aportaciones	75,310,144.94	65,878,738.48	-	-	75,310,144.94	65,878,738.48	-	-	75,310,144.94	65,878,738.48
Transferencias, Asignaciones, Subsidios y Subvenciones, y Pensiones y Jubilaciones	-	-	539,858.00	131,458.40	539,858.00	131,458.40	539,858.00	-	-	131,458.40
Otros Orígenes de Operación	278,266.12	-	-	40,912.59	278,266.12	40,912.59	-	-	278,266.12	40,912.59
Aplicación	\$ 62,390,883.98	\$ 55,213,280.50	\$ 10,348,064.06	\$ 9,231,086.82	\$ 72,738,748.04	\$ 64,444,367.32	\$ 539,858.00	\$ -	\$ 72,198,890.04	\$ 64,444,367.32
Servicios Personales	32,298,882.60	31,604,694.50	5,873,708.77	5,111,607.84	38,172,691.37	36,716,302.34	-	-	38,172,691.37	36,716,302.34
Metales y Suministros	11,675,827.01	10,214,849.22	2,046,386.13	765,041.71	13,722,213.14	10,979,890.93	-	-	13,722,213.14	10,979,890.93
Servicios Generales	15,334,869.26	11,837,739.86	2,427,969.16	3,354,437.27	17,762,838.42	15,192,177.13	-	-	17,762,838.42	15,192,177.13
Transferencias Internas y Asignaciones al Sector Público	-	-	-	-	-	-	-	-	-	-
Transferencias al Resto del Sector Público	-	-	-	-	-	-	-	-	-	-
Subsidios y Subvenciones	-	-	-	-	-	-	-	-	-	-
Ayudas Sociales	3,081,005.11	1,418,112.16	-	-	3,081,005.11	1,418,112.16	539,858.00	-	2,541,147.11	1,418,112.16
Pensionamientos y Jubilaciones	-	-	-	-	-	-	-	-	-	-
Transferencias a Fideicomisos, Mandatos y Contratos Análogos	-	-	-	-	-	-	-	-	-	-
Transferencias a la Seguridad Social	-	-	-	-	-	-	-	-	-	-
Donativos	-	-	-	-	-	-	-	-	-	-
Transferencias al Exterior	-	-	-	-	-	-	-	-	-	-
Participaciones	-	-	-	-	-	-	-	-	-	-
Aportaciones	-	-	-	-	-	-	-	-	-	-
Convenios	-	-	-	-	-	-	-	-	-	-
Otras Aplicaciones de Operación	-	137,884.76	-	-	-	137,884.76	-	-	-	137,884.76
Flujos Netos de Efectivo por Actividades de Operación	\$ 16,186,480.23	\$ 14,324,614.05	\$ 344,613.45	\$ 235,822.68	\$ 16,531,093.68	\$ 14,560,436.73	\$ -	\$ -	\$ 16,531,093.68	\$ 14,560,436.73
Flujos de Efectivo de las Actividades de Inversión	\$ -	\$ -	\$ 48,479.66	\$ 162,760.81	\$ 48,479.66	\$ 162,760.81	\$ -	\$ -	\$ 48,479.66	\$ 162,760.81
Origen										
Bienes Inmuebles, Infraestructura y Construcciones en Proceso	-	-	-	80,882.36	-	80,882.36	-	-	-	80,882.36
Bienes Muebles	-	-	-	81,878.45	-	81,878.45	-	-	-	81,878.45
Otros Orígenes de Inversión	-	-	48,479.66	-	48,479.66	-	-	-	48,479.66	-
Aplicación	\$ 12,431,054.74	\$ 16,356,824.65	\$ 702,879.79	\$ 5,815,734.56	\$ 13,133,934.53	\$ 22,172,559.21	\$ -	\$ -	\$ 13,133,934.53	\$ 22,172,559.21
Bienes Inmuebles, Infraestructura y Construcciones en Proceso	11,055,104.17	11,347,095.25	26,820.00	4,681,121.28	11,081,724.17	16,028,216.53	-	-	11,081,724.17	16,028,216.53
Bienes Muebles	1,375,950.57	5,009,729.40	140,444.44	-	1,516,395.01	5,009,729.40	-	-	1,516,395.01	5,009,729.40
Otras Aplicaciones de Inversión	-	-	535,615.35	1,134,613.28	535,615.35	1,134,613.28	-	-	535,615.35	1,134,613.28
Flujos Netos de Efectivo por Actividades de Inversión	-\$ 12,431,054.74	-\$ 16,356,824.65	-\$ 654,400.13	-\$ 5,652,973.75	-\$ 13,085,454.87	-\$ 22,009,798.40	\$ -	\$ -	-\$ 13,085,454.87	-\$ 22,009,798.40
Flujos de Efectivo de las Actividades de Financiamiento	\$ -	\$ -	\$ 1,310,214.51	\$ 10,638,618.01	\$ 1,310,214.51	\$ 10,638,618.01	\$ -	\$ -	\$ 1,310,214.51	\$ 10,638,618.01
Origen										
Endeudamiento Neto	-	-	1,310,214.51	4,524,865.84	1,310,214.51	4,524,865.84	-	-	1,310,214.51	4,524,865.84
Interno	-	-	-	-	-	-	-	-	-	-
Externo	-	-	-	-	-	-	-	-	-	-
Otros Orígenes de Financiamiento	-	-	-	6,113,752.17	-	6,113,752.17	-	-	-	6,113,752.17
Aplicación	\$ -	\$ -	\$ 1,204,130.83	\$ 5,349,887.96	\$ 1,204,130.83	\$ 5,349,887.96	\$ -	\$ -	\$ 1,204,130.83	\$ 5,349,887.96
Servicios de la deuda	-	-	1,204,130.83	1,318,579.88	1,204,130.83	1,318,579.88	-	-	1,204,130.83	1,318,579.88
Interno	-	-	-	-	-	-	-	-	-	-
Externo	-	-	-	-	-	-	-	-	-	-
Otras Aplicaciones de Financiamiento	-	-	-	4,031,308.08	-	4,031,308.08	-	-	-	4,031,308.08

PRESIDENCIA MUNICIPAL
CD. GUSTAVO DÍAZ ORDAZ, TAM.
2021-2024

TESORERÍA
CD. GUSTAVO DÍAZ ORDAZ, TAM.
2021-2024

SÍNDICO
CD. GUSTAVO DÍAZ ORDAZ, TAM.
2021-2024

"Bajo protesta de decir verdad declaramos que los Estados Financieros y sus notas, son razonablemente correctos y son responsabilidad del emisor"



Municipio de Gustavo Díaz Ordaz, Tamaulipas
Estado de Flujos de Efectivo Consolidado
Del 01 de Enero al 31 de Diciembre del 2022



CONCEPTO	AYUNTAMIENTO		COMAPA DIAZ ORDAZ		SUMATORIA		ELIMINACION		CONSOLIDACION	
	2022	2021	2022	2021	2022	2021	2022	2021	2022	2021
<i>Flujos Netos de Efectivo por Actividades de Financiamiento</i>	\$ -	\$ -	\$ 106,083.68	\$ 5,288,730.05	\$ 106,083.68	\$ 5,288,730.05	\$ -	\$ -	\$ 106,083.68	\$ 5,288,730.05
<i>Incremento/Disminución Neta en el Efectivo y Equivalentes al Efectivo</i>	\$ 3,755,425.49	-\$ 2,032,210.60	-\$ 203,703.00	-\$ 128,421.02	\$ 3,551,722.49	-\$ 2,160,631.62	\$ -	\$ -	\$ 3,551,722.49	-\$ 2,160,631.62
<i>Efectivo y Equivalente al Efectivo al Inicio del Ejercicio</i>	\$ 2,553,683.34	\$ 4,585,893.94	\$ 295,833.21	\$ 424,254.23	\$ 2,849,516.55	\$ 5,010,148.17	\$ -	\$ -	\$ 2,849,516.55	\$ 5,010,148.17
<i>Efectivo y Equivalente al Efectivo al Final del Ejercicio</i>	\$ 6,309,108.83	\$ 2,553,683.34	\$ 92,130.21	\$ 295,833.21	\$ 6,401,239.04	\$ 2,849,516.55	\$ -	\$ -	\$ 6,401,239.04	\$ 2,849,516.55


ESTADOS UNIDOS MEXICANOS
PRESIDENCIA MUNICIPAL
CD. GUSTAVO DIAZ ORDAZ TAM
PRESIDENCIA MUNICIPAL
CD. GUSTAVO DIAZ ORDAZ, TAM.
2021-2024

ESTADOS UNIDOS MEXICANOS
TESORERIA MUNICIPAL
CD. LUIS EDUARDO RODRIGUEZ RIVERA
TESORERIA
CD. GUSTAVO DIAZ ORDAZ, TAM.
2021-2024

ESTADOS UNIDOS MEXICANOS
PRESIDENCIA MUNICIPAL
CD. FERNANDO SALINAS RIOS
SINDICO
CD. GUSTAVO DIAZ ORDAZ TAM
2021-2024



CUENTA PÚBLICA 2022
TOMO III
NOTAS A LOS ESTADOS FINANCIEROS
CONSOLIDADOS





Municipio de Gustavo Díaz Ordaz, Tamaulipas
Notas a los Estados Financieros
Al 31 de Diciembre de 2022

A) NOTAS DE DESGLOSE

I.- ACTIVO

1. Efectivo y Equivalentes.

Ente Público	2022	2021
Municipio de Gustavo Díaz Ordaz, Tamaulipas	6,309,108.83	2,553,683.34
COMAPA Gustavo Díaz Ordaz, Tamaulipas	92,130.21	295,833.21
Suma	6,401,239.04	2,849,516.55

2. Derechos a recibir Efectivo o Equivalentes.

Ente Público	2022	2021
Municipio de Gustavo Díaz Ordaz, Tamaulipas	79,935.17	-8,063.93
COMAPA Gustavo Díaz Ordaz, Tamaulipas	26,916,369.03	26,380,553.68
Suma	26,996,304.20	26,372,489.75

3. Derechos a Recibir Bienes o Servicios.

Ente Público	2022	2021
Municipio de Gustavo Díaz Ordaz, Tamaulipas	0.00	0.00
COMAPA Gustavo Díaz Ordaz, Tamaulipas	29,871.30	29,871.30
Suma	29,871.30	29,871.30

4. Inventarios y Almacenes.

Ente Público	2022	2021
Municipio de Gustavo Díaz Ordaz, Tamaulipas	0.00	0.00
COMAPA Gustavo Díaz Ordaz, Tamaulipas	0.00	48,479.66
Suma	0.00	48,479.66

5. Inversiones Financieras.

Ente Público	2022	2021
Municipio de Gustavo Díaz Ordaz, Tamaulipas	0.00	0.00
COMAPA Gustavo Díaz Ordaz, Tamaulipas	0.00	0.00
Suma	0.00	0.00

6. Bienes Muebles, Inmuebles e Intangibles.

Ente Público	2022	2021
Municipio de Gustavo Díaz Ordaz, Tamaulipas	35,129,899.72	112,837,528.24
COMAPA Gustavo Díaz Ordaz, Tamaulipas	57,327,877.96	57,160,813.52
Suma	92,457,777.68	169,998,341.76



7. Otros Activos.

Ente Público	2022	2021
Municipio de Gustavo Díaz Ordaz, Tamaulipas	0.00	0.00
COMAPA Gustavo Díaz Ordaz, Tamaulipas	0.00	0.00
Suma	0.00	0.00

Municipio de Gustavo Díaz Ordaz, Tamaulipas Notas a los Estados Financieros Al 31 de Diciembre de 2022

II. PASIVO.

Los saldos totales del pasivo son los siguientes:

Ente Público	2022	2021
Municipio de Gustavo Díaz Ordaz, Tamaulipas	2,346,719.30	1,092,376.66
COMAPA Gustavo Díaz Ordaz, Tamaulipas	7,967,815.70	7,861,732.02
Suma	10,314,535.00	8,954,108.68

III. NOTAS AL ESTADO DE VARIACION DE LA HACIENDA PUBLICA/PATRIMONIO.

Los totales de Hacienda Pública/Patrimonio se encuentran de la siguiente manera:

Ente Público	Hac./Pub. Patrimonio Contribuido	Hac. Pub./Pat. Gen. De Ejercicios Anteriores	Hac. Pub./Pat. Gen. Del Ejercicio	Ajustes	Total
Municipio de Gustavo Díaz Ordaz, Tamaulipas	0.00	29,648,495.16	3,260,633.74	0.00	32,909,128.90
COMAPA Gustavo Díaz Ordaz, Tamaulipas	59,491,425.50	23,424,971.90	344,613.45	-14,501,735.96	68,759,274.89
Suma	59,491,425.50	53,073,467.06	3,605,247.19	-14,501,735.96	101,668,403.79

IV. NOTAS AL ESTADO DE ACTIVIDADES.

Los montos que conforman el total de Ingresos y Otros Beneficios están conformados de la siguiente manera:

Ente Público	2022	2021
Municipio de Gustavo Díaz Ordaz, Tamaulipas	78,298,898.09	69,537,894.55
COMAPA Gustavo Díaz Ordaz, Tamaulipas	10,692,677.51	9,466,909.50
Suma	88,991,575.60	79,004,804.05

Los montos que conforman el total de Gastos y Otras Perdidas están conformados de la siguiente manera:

Ente Público	2022	2021
Municipio de Gustavo Díaz Ordaz, Tamaulipas	75,038,264.35	66,296,139.79
COMAPA Gustavo Díaz Ordaz, Tamaulipas	10,348,064.06	9,231,086.82
Suma	85,386,328.41	75,527,226.61



Los montos que conforman el Resultado del Ejercicio (Ahorro/Desahorro) están conformados de la siguiente manera:

Ente Público	2022	2021
Municipio de Gustavo Díaz Ordaz, Tamaulipas	3,260,633.74	3,241,754.76
COMAPA Gustavo Díaz Ordaz, Tamaulipas	344,613.45	235,822.68
Suma	3,605,247.19	3,477,577.44

Municipio de Gustavo Díaz Ordaz, Tamaulipas
Notas a los Estados Financieros
Al 31 de Diciembre de 2022

Con respecto al ajuste del Estado de Actividades Consolidado en las transacciones generadas por la relación Ingreso-Gasto por concepto de Transferencias, Asignaciones, Subsidios y Otras Ayudas, el Municipio de Gustavo Díaz Ordaz, Tamaulipas, destino a su Ente Paramunicipal los siguientes importes:

ENTE PARAMUNICIPAL	2022	2021
COMAPA Gustavo Díaz Ordaz, Tamaulipas	539,858.00	131,458.40

V. NOTAS AL ESTADO DE FLUJO DE EFECTIVO.

1. Los montos que conforman el saldo del Flujo de Efectivo de las Actividades de Operación están integrados de la siguiente manera:

Ente Público	2022	2021
Municipio de Gustavo Díaz Ordaz, Tamaulipas	16,186,480.23	14,324,614.05
COMAPA Gustavo Díaz Ordaz, Tamaulipas	344,613.45	235,822.68
Suma	16,531,093.68	14,560,436.73

2. Los montos que conforman el saldo del Flujo de Efectivo de las Actividades de Inversión están integrados de la siguiente manera:

Ente Público	2022	2021
Municipio de Gustavo Díaz Ordaz, Tamaulipas	-12,431,054.74	-16,356,824.65
COMAPA Gustavo Díaz Ordaz, Tamaulipas	-654,400.13	-5,652,973.75
Suma	-13,085,454.87	-22,009,798.40

3. Los montos que conforman el saldo del Flujo de Efectivo de las Actividades de Financiamiento están integrados de la siguiente manera:

Ente Público	2022	2021
Municipio de Gustavo Díaz Ordaz, Tamaulipas	0.00	0.00
COMAPA Gustavo Díaz Ordaz, Tamaulipas	-106,083.68	5,288,730.05
Suma	-106,083.68	5,288,730.05

Con respecto al ajuste del Estado de Flujo de Efectivo Consolidado en las transacciones generadas por la relación Ingreso-Gasto por concepto de Transferencias, Asignaciones, Subsidios y Otras Ayudas, el Municipio de Gustavo Díaz Ordaz, Tamaulipas, destino a su Ente Paramunicipal los siguientes importes:



ENTE PARAMUNICIPAL	2022	2021
COMAPA Gustavo Díaz Ordaz, Tamaulipas	539,858.00	131,458.40


Municipio de Gustavo Díaz Ordaz, Tamaulipas
Notas a los Estados Financieros
Al 31 de Diciembre de 2022

B) NOTAS DE MEMORIA

Se encuentran disponibles en las notas de cada Ente Público.

C) NOTAS DE GESTION ADMINISTRATIVA

Se encuentran disponibles en las notas de cada Ente Público.



PRESIDENTE MUNICIPAL
 CD. GUSTAVO DÍAZ ORDAZ, TAM.
 2021-2024

[Signature]

LIC. NATALY GARCIA DIAZ



TESORERÍA MUNICIPAL
 CD. GUSTAVO DÍAZ ORDAZ, TAM.
 2021-2024

[Signature]

C. LUIS EDUARDO RODRIGUEZ RIVERA
TESORERO MUNICIPAL

SINDICO MUNICIPAL

[Signature]

C. REYNALDO SALINAS RIOS



SÍNDICO
 CD. GUSTAVO DIAZ ORDAZ TAM
 2021-2024

CONTRALOR MUNICIPAL

[Signature]

LIC. NEREIDA ALEXANDRA BERMEA GARCIA



CONTRALOR MUNICIPAL
 CD. GUSTAVO DIAZ ORDAZ TAM
 2021-2024

"BAJO PROTESTA DE DECIR VERDAD DECLARAMOS QUE LOS ESTADOS FINANCIEROS Y SUS NOTAS, SON RAZONABLEMENTE CORRECTOS Y SON RESPONSABILIDAD DEL EMISOR"